

Prevladuje delniški del naložbe, zato je ta strategija primerna izbira za vlagatelje, ki so nagnjeni k večjemu tveganju v zameno za doseganje višjih donosov.

Datum: 31.08.2020
NSV (€): 19,4
Ustanovitev: 16.10.2008

Informacija o tveganju



nizko ○○○○○ ●●●●● visoko

Benchmark

MSCI North America	25%
MSCI Pacific	5%
MSCI Europe	40%
JP Morgan Gov Bond EMU	30%

Upravljavska provizija 0,20%

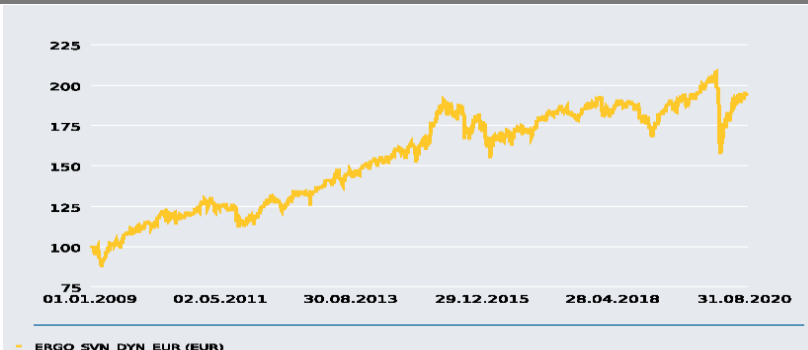
Opozorilo

Pretekle vrednosti naložbenih enot izbrane naložbene strategije ne zagotavljajo naraščanja njihove vrednosti v prihodnje. Izbrana strategija je podvržena določenim negotovim dejavnikom, ki lahko v prihodnosti povzročijo povečanje ali zmanjšanje vrednosti naložbenih enot. Takšen dejavnik so tudi spremembe obrestnih mer. Doseganje ciljev izbrane strategije ni zajamčeno.

Struktura naložb po podskladih razred A

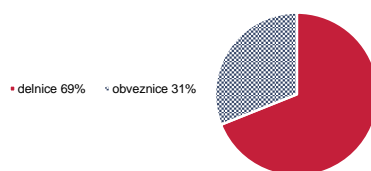
AMUNDI FUNDS BOND EURO GOVER	20,40%
Amundi Funds Top European Players	17,44%
Amundi S.F. - European Research	16,23%
AMUNDI FUNDS Pioneer US Equity Re:	14,33%
Amundi Funds US Pioneer Fund	12,26%
Amundi S.F. - Euro Curve 3-5year	9,86%
AMUNDI FUNDS EQUITY ASIA CONCE	3,74%
Amundi Funds Japan Equity	3,58%
Amundi Funds Euro Alpha Bond	2,16%

Donosnost

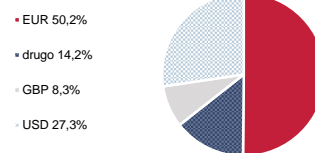


1 leto p.a	1,17%	5 let p.a	2,22%
3 leta p.a	2,52%	Od ustanovitve p.a	5,85%

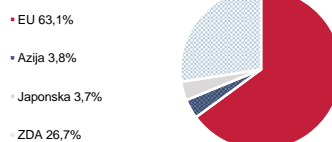
Alokacija VP



Naložbe po valutah



Naložbe po regijah



Naložbe po sektorjih

informacijska tehnologija	16,99%
zdravstvo	15,51%
industrija	13,95%
finance	12,74%
izbrane potrošne dobrine	11,27%
osnovne potrošne dobrine	8,92%
telekomunikacijske storitve	8,27%
surovine	6,34%
javna oskrba	3,31%
energija	2,70%