

Cilj strategije je doseganje stabilne rasti z manjšimi odkloni v gibanju vrednosti naložbe oz. ravnotežje med spremenljivostjo in rastjo vrednosti naložbe.

Datum: 31.08.2020
NSV (€): 16,64
Ustanovitev: 16.10.2008

Informacija o tveganju



nizko ○○○○○ ●●●●● visoko

Benchmark

MSCI North America	15%
MSCI Pacific	5%
MSCI Europe	30%
JP Morgan Global Govt Bond EMU LC	50%

Upravljavska provizija 0,20%

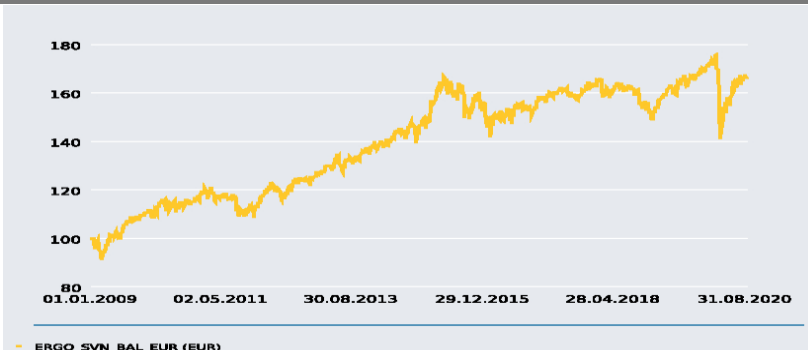
Opozorilo

Pretekle vrednosti naložbenih enot izbrane naložbene strategije ne zagotavljajo naraščanja njihove vrednosti v prihodnje. Izbrana strategija je podvržena določenim negotovim dejavnikom, ki lahko v prihodnosti povzročijo povečanje ali zmanjšanje vrednosti naložbenih enot. Takšen dejavnik so tudi spremembe obrestnih mer. Doseganje ciljev izbrane strategije ni zajamčeno.

Struktura naložb po podskladih razred A

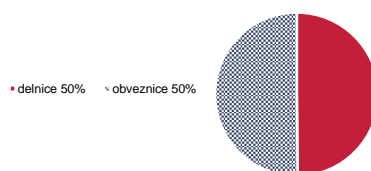
AMUNDI FUNDS BOND EURO GOVER	23,14%
Amundi S.F. - Euro Curve 3-5year	14,84%
Amundi Funds Top European Players	13,08%
Amundi S.F. - European Research	11,96%
AMUNDI FUNDS EURO AGGREGATE	11,00%
AMUNDI FUNDS Pioneer US Equity Re:	8,69%
Amundi Funds US Pioneer Fund	7,37%
AMUNDI FUNDS EQUITY ASIA CONCE	3,82%
Amundi Funds Japan Equity	3,43%
Amundi Funds Euro Alpha Bond	2,70%

Donosnost



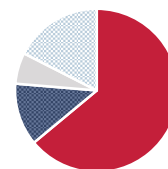
1 leto p.a	0,1%	5 let p.a	1,53%
3 leta p.a	1,67%	Od ustanovitve p.a	4,46%

Alokacija VP



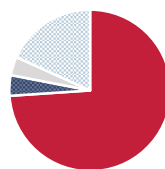
Naložbe po valutah

- EUR 64,0%
- drugo 12,4%
- GBP 6,2%
- USD 17,5%



Naložbe po regijah

- EU 72,0%
- Azija 4,0%
- Japonska 3,6%
- ZDA 17,8%



Naložbe po sektorjih

informacijska tehnologija	16,30%
zdravstvo	15,41%
industrija	14,16%
finance	12,97%
izbrane potrošne dobrine	11,52%
osnovne potrošne dobrine	9,14%
telekomunikacijske storitve	7,93%
surovine	6,54%
javna oskrba	3,27%
energija	2,76%