

Prevladuje delniški del naložbe, zato je ta strategija primerna izbira za vlagatelje, ki so nagnjeni k večjemu tveganju v zameno za doseganje višjih donosov.

Datum: 31.07.2020  
NSV (€): 18,92  
Ustanovitev: 16.10.2008

### Informacija o tveganju



nizko ○○○○○ ●●●●● visoko

### Benchmark

MSCI North America	25%
MSCI Pacific	5%
MSCI Europe	40%
JP Morgan Gov Bond EMU	30%

Upravljalvska provizija 0,20%

### Opozorilo

Pretekle vrednosti naložbenih enot izbrane naložbene strategije ne zagotavljajo naraščanja njihove vrednosti v prihodnje. Izbrana strategija je podvržena določenim negotovim dejavnikom, ki lahko v prihodnosti povzročijo povečanje ali zmanjšanje vrednosti naložbenih enot. Takšen dejavnik so tudi spremembe obrestnih mer. Doseganje ciljev izbrane strategije ni zajamčeno.

### Struktura naložb po podskladih razred A

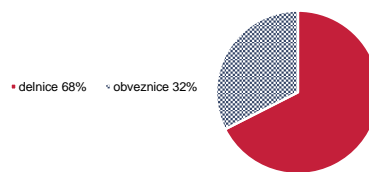
AMUNDI FUNDS BOND EURO GOVER	21,58%
Amundi Funds Top European Players	17,40%
Amundi S.F. - European Research	16,01%
AMUNDI FUNDS Pioneer US Equity Re:	13,99%
Amundi Funds US Pioneer Fund	11,65%
Amundi S.F. - Euro Curve 3-5year	10,06%
AMUNDI FUNDS EQUITY ASIA CONCE	3,63%
Amundi Funds Japan Equity	3,41%
Amundi Funds Euro Alpha Bond	2,25%

### Donosnost

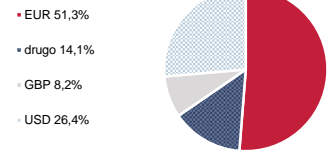


1 leto p.a	-1,83%	5 let p.a	0,38%
3 leta p.a	1,53%	Od ustanovitve p.a	5,66%

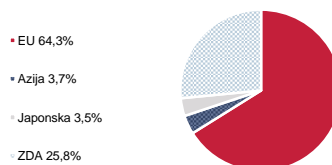
### Alokacija VP



### Naložbe po valutah



### Naložbe po regijah



### Naložbe po sektorjih

informacijska tehnologija	16,64%
zdravstvo	15,99%
industrija	13,49%
finance	13,10%
izbrane potrošne dobrine	10,24%
osnovne potrošne dobrine	9,44%
telekomunikacijske storitve	8,11%
surovine	6,60%
javna oskrba	3,65%
energija	2,74%