

Večji del sredstev je naložen v državne obveznice in druge vrednostne papirje različnih izdajateljev. Izbrana strategija je primerna za vlagatelje, ki se raje odločajo za stabilnost in ohranjanje realne vrednosti naložbe.

Datum: 31.07.2020
NSV (€): 14,32
Ustanovitev: 16.10.2008

Informacija o tveganju



nizko ○○○○●●●●● visoko

Benchmark

MSCI North America	10%
MSCI Europe	20%
JP Morgan Global Govt Bond EMU LC	60%
JP Morgan Cash EMU 6m	5%
ML EMU Corporate Index	5%

Upravljalvska provizija 0,20%

Opozorilo

Pretekle vrednosti naložbenih enot izbrane naložbene strategije ne zagotavljajo naraščanja njihove vrednosti v prihodnje. Izbrana strategija je podvržena določenim negotovim dejavnikom, ki lahko v prihodnosti povzročijo povečanje ali zmanjšanje vrednosti naložbenih enot. Takšen dejavnik so tudi spremembe obrestnih mer. Doseganje ciljev izbrane strategije ni zajamčeno.

Struktura naložb po podskladih razred A

AMUNDI FUNDS BOND EURO GOVER	25,17%
Amundi S.F. - Euro Curve 3-5year	22,14%
AMUNDI FUNDS EURO AGGREGATE	13,58%
Amundi S.F. - European Research	9,49%
Amundi Funds Top European Players	8,24%
AMUNDI FUNDS Pioneer US Equity Re:	6,10%
Amundi S.F. - Euro Curve 1-3year	5,65%
Amundi Funds US Pioneer Fund	4,42%
Amundi Funds Euro Alpha Bond	3,33%
AMUNDI FUNDS EURO CORPORATE	1,87%
AMUNDI FUNDS BOND TOTAL HYBRI	0,00%

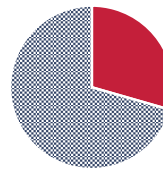
Donosnost



1 leto p.a	-1,85%	5 let p.a	-0,25%
3 leta p.a	0,63%	Od ustanovitve p.a	3,15%

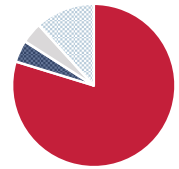
Alokacija VP

• delnice 29% • obveznice 71%



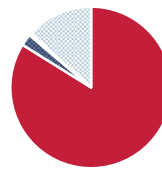
Naložbe po valutah

• EUR 79,7% • GBP 4,3%
• drugo 4,2% • USD 11,8%



Naložbe po regijah

• EU 83,6% • drugo 2,3%
• Azija 0,4% • ZDA 13,3%



Naložbe po sektorjih

zdravstvo	16,85%
informacijska tehnologija	14,47%
finance	13,25%
industrija	13,22%
osnovne potrošne dobrine	10,36%
izbrane potrošne dobrine	9,63%
telekomunikacijske storitve	7,53%
surovine	7,36%
javna oskrba	4,29%
energija	3,03%