

Cilj strategije je doseganje stabilne rasti z manjšimi odkloni v gibanju vrednosti naložbe oz. ravnotežje med spremenljivostjo in rastjo vrednosti naložbe.

Datum: 31.07.2020  
NSV (€): 16,37  
Ustanovitev: 16.10.2008

### Informacija o tveganju



nizko ○○○○●●●●● visoko

### Benchmark

MSCI North America	15%
MSCI Pacific	5%
MSCI Europe	30%
JP Morgan Global Govt Bond EMU LC	50%

Upravljalvska provizija 0,20%

### Opozorilo

Pretekle vrednosti naložbenih enot izbrane naložbene strategije ne zagotavljajo naraščanja njihove vrednosti v prihodnje. Izbrana strategija je podvržena določenim negotovim dejavnikom, ki lahko v prihodnosti povzročijo povečanje ali zmanjšanje vrednosti naložbenih enot. Takšen dejavnik so tudi spremembe obrestnih mer. Doseganje ciljev izbrane strategije ni zajamčeno.

### Struktura naložb po podskladih razred A

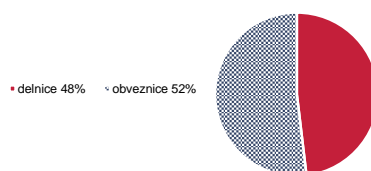
AMUNDI FUNDS BOND EURO GOVER	24,09%
Amundi S.F. - Euro Curve 3-5year	14,91%
Amundi Funds Top European Players	12,85%
AMUNDI FUNDS EURO AGGREGATE	11,64%
Amundi S.F. - European Research	11,62%
AMUNDI FUNDS Pioneer US Equity Re:	8,35%
Amundi Funds US Pioneer Fund	6,89%
AMUNDI FUNDS EQUITY ASIA CONCE	3,65%
Amundi Funds Japan Equity	3,22%
Amundi Funds Euro Alpha Bond	2,79%

### Donosnost



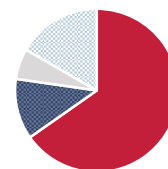
1 leto p.a	-1,46%	5 let p.a	0,16%
3 leta p.a	1,06%	Od ustanovitve p.a	4,35%

### Alokacija VP



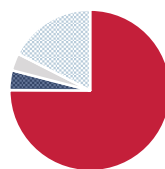
### Naložbe po valutah

• EUR 65,3%  
• drugo 12,0%  
• GBP 6,0%  
• USD 16,7%



### Naložbe po regijah

• EU 73,0%  
• Azija 3,8%  
• Japonska 3,4%  
• ZDA 17,0%



### Naložbe po sektorjih

informacijska tehnologija	16,02%
zdravstvo	15,89%
industrija	13,72%
finance	13,35%
izbrane potrošne dobrine	10,36%
osnovne potrošne dobrine	9,68%
telekomunikacijske storitve	7,76%
surovine	6,81%
javna oskrba	3,60%
energija	2,80%