

Prevladuje delniški del naložbe, zato je ta strategija primerna izbira za vlagatelje, ki so nagnjeni k večjemu tveganju v zameno za doseganje višjih donosov.

Datum: 30.06.2020  
NSV (€): 18,89  
Ustanovitev: 16.10.2008

### Informacija o tveganju



nizko ○○○○○ ●●●●● visoko

### Benchmark

MSCI North America	25%
MSCI Pacific	5%
MSCI Europe	40%
JP Morgan Gov Bond EMU	30%

Upravljalvska provizija 0,20%

### Opozorilo

Pretekle vrednosti naložbenih enot izbrane naložbene strategije ne zagotavljajo naraščanja njihove vrednosti v prihodnje. Izbrana strategija je podvržena določenim negotovim dejavnikom, ki lahko v prihodnosti povzročijo povečanje ali zmanjšanje vrednosti naložbenih enot. Takšen dejavnik so tudi spremembe obrestnih mer. Doseganje ciljev izbrane strategije ni zajamčeno.

### Struktura naložb po podskladih razred A

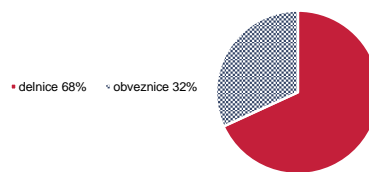
AMUNDI FUNDS BOND EURO GOVER	20,80%
Amundi Funds Top European Players	17,80%
Amundi S.F. - European Research	16,20%
AMUNDI FUNDS Pioneer US Equity Re:	14,18%
Amundi Funds US Pioneer Fund	11,49%
Amundi S.F. - Euro Curve 3-5year	10,10%
AMUNDI FUNDS JAPAN EQUITY	3,69%
AMUNDI FUNDS EQUITY ASIA CONCE	3,40%
Amundi Funds Euro Alpha Bond	2,34%

### Donosnost

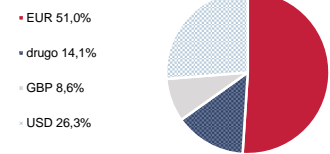


1 leto p.a	-0,43%	5 let p.a	0,93%
3 leta p.a	1,33%	Od ustanovitve p.a	5,69%

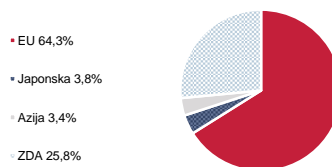
### Alokacija VP



### Naložbe po valutah



### Naložbe po regijah



### Naložbe po sektorjih

zdravstvo	16,12%
informacijska tehnologija	15,61%
finance	13,55%
industrija	13,33%
izbrane potrošne dobrine	10,27%
osnovne potrošne dobrine	9,43%
telekomunikacijske storitve	8,92%
surovine	6,44%
javna oskrba	3,33%
energija	2,99%