

Večji del sredstev je naložen v državne obveznice in druge vrednostne papirje različnih izdajateljev. Izbrana strategija je primerna za vlagatelje, ki se raje odločajo za stabilnost in ohranjanje realne vrednosti naložbe.

Datum: 30.06.2020
NSV (€): 14,23
Ustanovitev: 16.10.2008

Informacija o tveganju



nizko ○○○○○ ●●●●● visoko

Benchmark

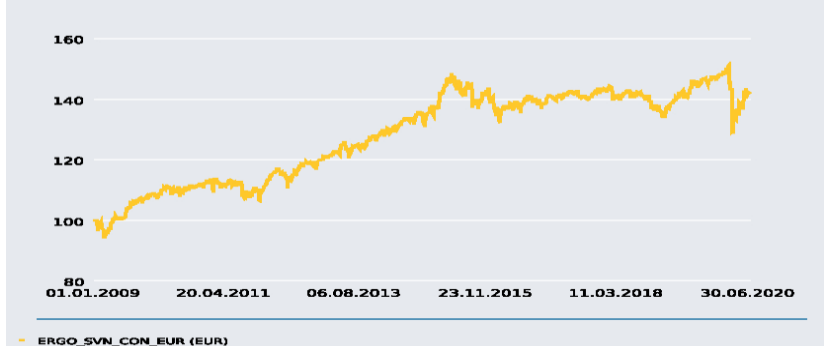
MSCI North America	10%
MSCI Europe	20%
JP Morgan Global Govt Bond EMU LC	60%
JP Morgan Cash EMU 6m	5%
ML EMU Corporate Index	5%

Upravljalvska provizija 0,20%

Opozorilo

Pretekle vrednosti naložbenih enot izbrane naložbene strategije ne zagotavljajo naraščanja njihove vrednosti v prihodnje. Izbrana strategija je podvržena določenim negotovim dejavnikom, ki lahko v prihodnosti povzročijo povečanje ali zmanjšanje vrednosti naložbenih enot. Takšen dejavnik so tudi spremembe obrestnih mer. Doseganje ciljev izbrane strategije ni zajamčeno.

Donosnost

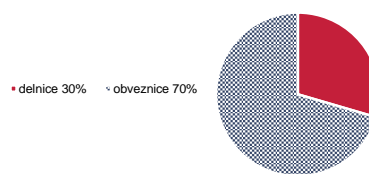


1 leto p.a	-1,17%	5 let p.a	0,08%
3 leta p.a	0,39%	Od ustanovitve p.a	3,12%

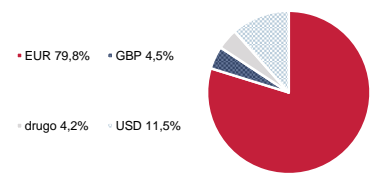
Struktura naložb po podskladih razred A

AMUNDI FUNDS BOND EURO GOVER	24,13%
Amundi S.F. - Euro Curve 3-5year	22,09%
AMUNDI FUNDS EURO AGGREGATE	14,56%
Amundi S.F. - European Research	9,55%
Amundi Funds Top European Players	8,38%
AMUNDI FUNDS Pioneer US Equity Re:	6,14%
Amundi S.F. - Euro Curve 1-3year	5,50%
Amundi Funds US Pioneer Fund	4,34%
Amundi Funds Euro Alpha Bond	3,42%
AMUNDI FUNDS EURO CORPORATE	1,88%
AMUNDI FUNDS BOND TOTAL HYBRI	0,00%

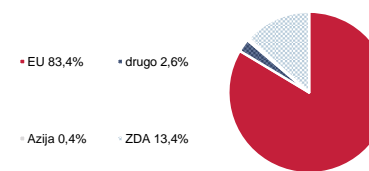
Alokacija VP



Naložbe po valutah



Naložbe po regijah



Naložbe po sektorjih

zdravstvo	17,01%
informacijska tehnologija	13,77%
finance	13,56%
industrija	12,87%
osnovne potrošne dobrine	10,30%
izbrane potrošne dobrine	9,66%
telekomunikacijske storitve	8,39%
surovine	7,16%
javna oskrba	3,94%
energija	3,35%