

Cilj strategije je doseganje stabilne rasti z manjšimi odkloni v gibanju vrednosti naložbe oz. ravnotežje med spremenljivostjo in rastjo vrednosti naložbe.

Datum: 30.06.2020
NSV (€): 16,3
Ustanovitev: 16.10.2008

Informacija o tveganju



nizko ○○○○○ ●●●●● visoko

Benchmark

MSCI North America	15%
MSCI Pacific	5%
MSCI Europe	30%
JP Morgan Global Govt Bond EMU LC	50%

Upravljalvska provizija 0,20%

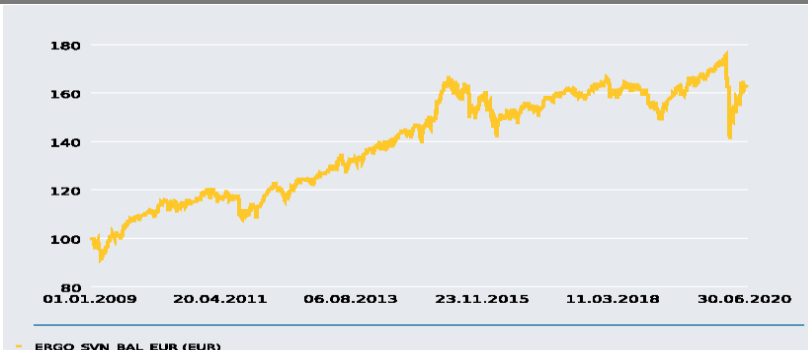
Opozorilo

Pretekle vrednosti naložbenih enot izbrane naložbene strategije ne zagotavljajo naraščanja njihove vrednosti v prihodnje. Izbrana strategija je podvržena določenim negotovim dejavnikom, ki lahko v prihodnosti povzročijo povečanje ali zmanjšanje vrednosti naložbenih enot. Takšen dejavnik so tudi spremembe obrestnih mer. Doseganje ciljev izbrane strategije ni zajamčeno.

Struktura naložb po podskladih razred A

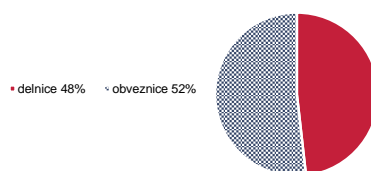
AMUNDI FUNDS BOND EURO GOVER	23,07%
Amundi S.F. - Euro Curve 3-5year	14,86%
Amundi Funds Top European Players	13,05%
AMUNDI FUNDS EURO AGGREGATE	12,47%
Amundi S.F. - European Research	11,68%
AMUNDI FUNDS Pioneer US Equity Re:	8,41%
Amundi Funds US Pioneer Fund	6,75%
AMUNDI FUNDS JAPAN EQUITY	3,45%
AMUNDI FUNDS EQUITY ASIA CONCE	3,39%
Amundi Funds Euro Alpha Bond	2,86%

Donosnost



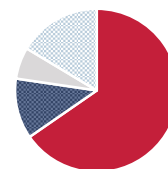
1 leto p.a	-0,46%	5 let p.a	0,57%
3 leta p.a	0,84%	Od ustanovitve p.a	4,34%

Alokacija VP



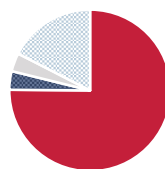
Naložbe po valutah

EUR	65,4%
drugo	12,0%
GBP	6,3%
USD	16,4%



Naložbe po regijah

EU	73,1%
Japonska	3,6%
Azija	3,6%
ZDA	17,0%



Naložbe po sektorjih

zdravstvo	16,04%
informacijska tehnologija	14,89%
finance	13,84%
industrija	13,71%
izbrane potrošne dobrine	10,34%
osnovne potrošne dobrine	9,72%
telekomunikacijske storitve	8,50%
surovine	6,62%
javna oskrba	3,29%
energija	3,04%