

Prevladuje delniški del naložbe, zato je ta strategija primerna izbira za vlagatelje, ki so nagnjeni k večjemu tveganju v zameno za doseganje višjih donosov.

Datum: 31.01.2020  
NSV (€): 20,13  
Ustanovitev: 16.10.2008

### Informacija o tveganju



nizko ○○○○○ ●●●●● visoko

### Benchmark

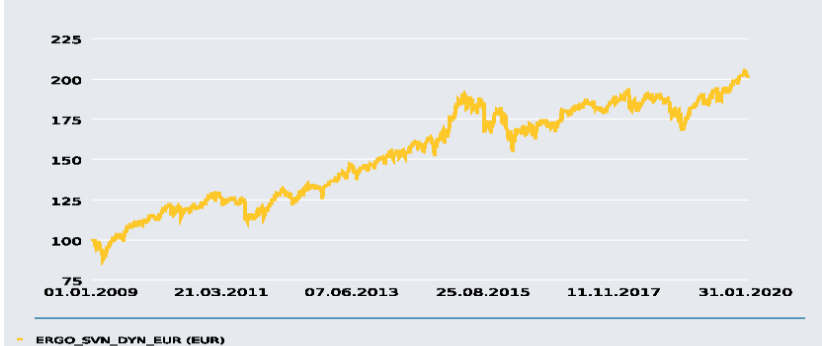
MSCI North America	25%
MSCI Pacific	5%
MSCI Europe	40%
JP Morgan Gov Bond EMU	30%

Upravljalvska provizija 0,20%

### Opozorilo

Pretekle vrednosti naložbenih enot izbrane naložbene strategije ne zagotavljajo naraščanja njihove vrednosti v prihodnje. Izbrana strategija je podvržena določenim negotovim dejavnikom, ki lahko v prihodnosti povzročijo povečanje ali zmanjšanje vrednosti naložbenih enot. Takšen dejavnik so tudi spremembe obrestnih mer. Doseganje ciljev izbrane strategije ni zajamčeno.

### Donosnost

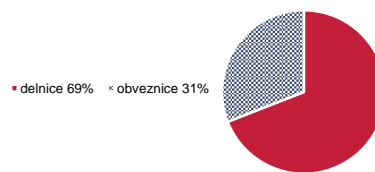


1 leto p.a	13,49%	5 let p.a	2,94%
3 leta p.a	4,27%	Od ustanovitve p.a	6,51%

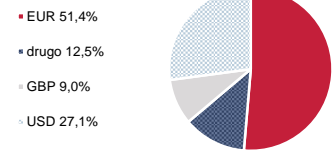
### Struktura naložb po podskladih razred A

AMUNDI FUNDS TOP EUROPEAN PL	19,34%
AMUNDI FUNDS BOND EURO GOVER	19,22%
Amundi S.F. - European Research	17,62%
AMUNDI FUNDS Pioneer US Equity Re	13,45%
AMUNDI FUNDS US Pioneer Fund	11,69%
Amundi S.F. - Euro Curve 3-5year	10,01%
AMUNDI FUNDS JAPAN EQUITY	3,72%
AMUNDI FUNDS EQUITY ASIA CONCE	2,68%
AMUNDI FUNDS EURO ALPHA BOND	2,11%
AMUNDI FUNDS EMERGING MARKET	0,10%
AMUNDI FUNDS EMERGING MARKET	0,05%

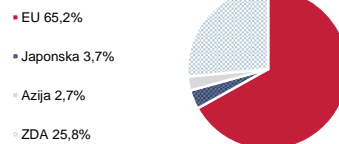
### Alokacija VP



### Naložbe po valutah



### Naložbe po regijah



### Naložbe po sektorjih

finance	16,76%
zdravstvo	16,68%
industrija	14,12%
informacijska tehnologija	12,40%
izbrane potrošne dobrine	10,50%
osnovne potrošne dobrine	9,53%
telekomunikacijske storitve	8,64%
energija	4,84%
surovine	3,90%
javna oskrba	2,63%