

Večji del sredstev je naložen v državne obveznice in druge vrednostne papirje različnih izdajateljev. Izbrana strategija je primerna za vlagatelje, ki se raje odločajo za stabilnost in ohranjanje realne vrednosti naložbe.

Datum: 31.01.2020
NSV (€): 14,86
Ustanovitev: 16.10.2008

Informacija o tveganju



nizko ○○○○○ ●●●●● visoko

Benchmark

MSCI North America	10%
MSCI Europe	20%
JP Morgan Global Govt Bond EMU LC	60%
JP Morgan Cash EMU 6m	5%
ML EMU Corporate Index	5%
Upravljalvska provizija	0,20%

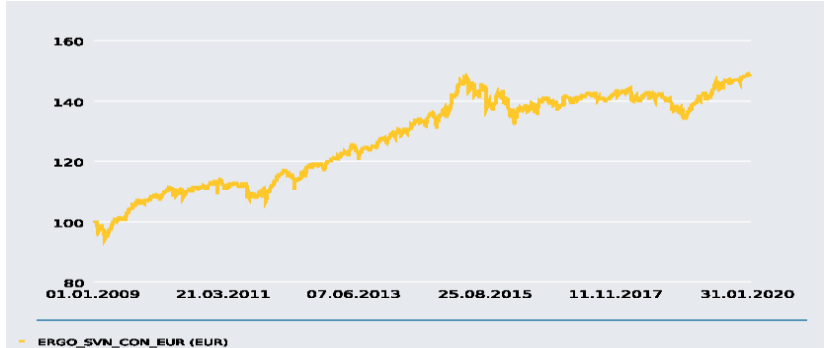
Opozorilo

Pretekle vrednosti naložbenih enot izbrane naložbene strategije ne zagotavljajo naraščanja njihove vrednosti v prihodnje. Izbrana strategija je podvržena določenim negotovim dejavnikom, ki lahko v prihodnosti povzročijo povečanje ali zmanjšanje vrednosti naložbenih enot. Takšen dejavnik so tudi spremembe obrestnih mer. Doseganje ciljev izbrane strategije ni zajamčeno.

Struktura naložb po podskladih razred A

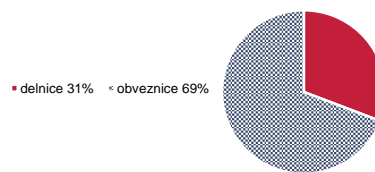
AMUNDI FUNDS BOND EURO GOVER	23,74%
Amundi S.F. - Euro Curve 3-5year	22,28%
AMUNDI FUNDS EURO AGGREGATE	13,77%
Amundi S.F. - European Research	10,77%
AMUNDI FUNDS TOP EUROPEAN PL/	9,02%
AMUNDI FUNDS Pioneer US Equity Re:	6,16%
Amundi S.F. - Euro Curve 1-3year	4,42%
AMUNDI FUNDS US Pioneer Fund	4,37%
AMUNDI FUNDS EURO ALPHA BOND	2,95%
AMUNDI FUNDS EURO CORPORATE	1,97%
AMUNDI FUNDS EMERGING MARKET	0,41%
AMUNDI FUNDS EMERGING MARKET	0,14%
AMUNDI FUNDS BOND TOTAL HYBRI	0,00%

Donosnost

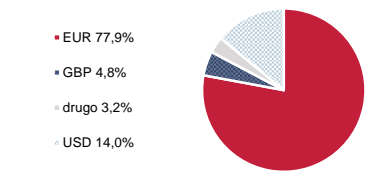


1 leto p.a	8,09%	5 let p.a	1,01%
3 leta p.a	2,15%	Od ustanovitve p.a	3,64%

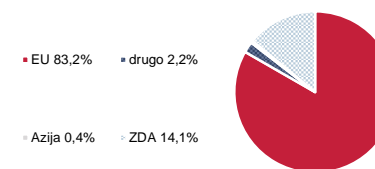
Alokacija VP



Naložbe po valutah



Naložbe po regijah



Naložbe po sektorjih

finance	17,23%
zdravstvo	16,87%
industrija	14,01%
informacijska tehnologija	10,93%
izbrane potrošne dobrine	10,42%
osnovne potrošne dobrine	9,99%
telekomunikacijske storitve	7,91%
energija	5,27%
surovine	4,25%
javna oskrba	3,12%