

Cilj strategije je doseganje stabilne rasti z manjšimi odkloni v gibanju vrednosti naložbe oz. ravnotežje med spremenljivostjo in rastjo vrednosti naložbe.

Datum: 31.01.2020
NSV (€): 17,15
Ustanovitev: 16.10.2008

Informacija o tveganju



nizko ○○○○○ ●●●●● visoko

Benchmark

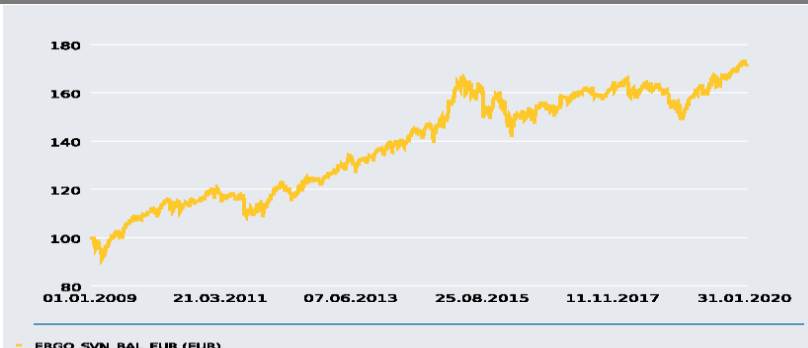
MSCI North America	15%
MSCI Pacific	5%
MSCI Europe	30%
JP Morgan Global Govt Bond EMU LC	50%

Upravljalvska provizija 0,20%

Opozorilo

Pretekle vrednosti naložbenih enot izbrane naložbene strategije ne zagotavljajo naraščanja njihove vrednosti v prihodnje. Izbrana strategija je podvržena določenim negotovim dejavnikom, ki lahko v prihodnosti povzročijo povečanje ali zmanjšanje vrednosti naložbenih enot. Takšen dejavnik so tudi spremembe obrestnih mer. Doseganje ciljev izbrane strategije ni zajamčeno.

Donosnost

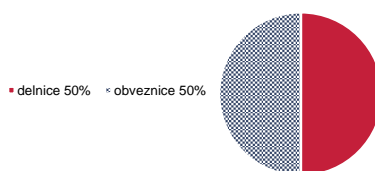


1 leto p.a	10,71%	5 let p.a	2,01%
3 leta p.a	3,16%	Od ustanovitve p.a	4,99%

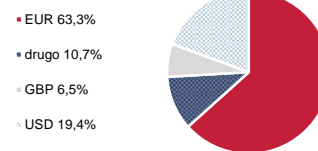
Struktura naložb po podskladih razred A

AMUNDI FUNDS BOND EURO GOVER	23,82%
AMUNDI FUNDS TOP EUROPEAN PL/	13,68%
Amundi S.F. - European Research	13,11%
AMUNDI FUNDS EURO AGGREGATE	12,04%
Amundi S.F. - Euro Curve 3-5year	12,03%
AMUNDI FUNDS Pioneer US Equity Re:	8,23%
AMUNDI FUNDS US Pioneer Fund	7,60%
AMUNDI FUNDS JAPAN EQUITY	3,64%
AMUNDI FUNDS EQUITY ASIA CONCE	3,05%
AMUNDI FUNDS EURO ALPHA BOND	2,36%
AMUNDI FUNDS EMERGING MARKET	0,35%
AMUNDI FUNDS EMERGING MARKET	0,11%

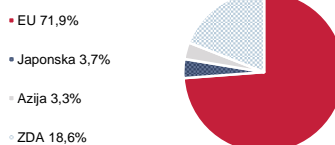
Alokacija VP



Naložbe po valutah



Naložbe po regijah



Naložbe po sektorjih

finance	16,69%
zdravstvo	16,36%
industrija	14,37%
informacijska tehnologija	12,28%
izbrane potrošne dobrine	10,71%
osnovne potrošne dobrine	9,71%
telekomunikacijske storitve	8,35%
energija	4,87%
surovine	3,96%
javna oskrba	2,68%