

Prevladuje delniški del naložbe, zato je ta strategija primerna izbira za vlagatelje, ki so nagnjeni k večjemu tveganju v zameno za doseganje višjih donosov.

Datum: 30.08.2019  
NSV (€): 19,18  
Ustanovitev: 16.10.2008

### Informacija o tveganju



nizko ○○○○○ ●●●●● visoko

### Benchmark

MSCI North America	25%
MSCI Pacific	5%
MSCI Europe	40%
JP Morgan Gov Bond EMU	30%

Upravljalvska provizija 0,20%

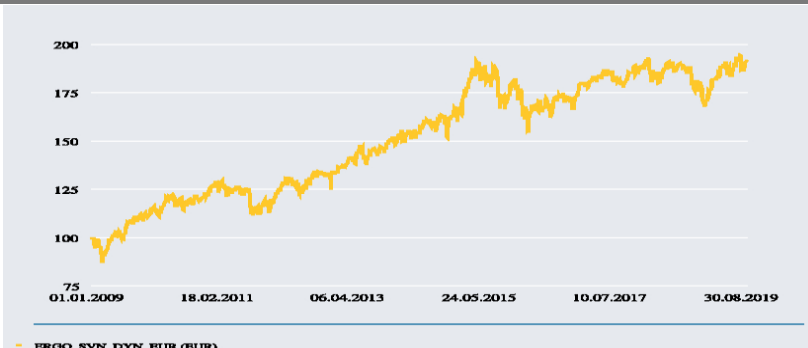
### Opozorilo

Pretekle vrednosti naložbenih enot izbrane naložbene strategije ne zagotavljajo naraščanja njihove vrednosti v prihodnje. Izbrana strategija je podvržena določenim negotovim dejavnikom, ki lahko v prihodnosti povzročijo povečanje ali zmanjšanje vrednosti naložbenih enot. Takšen dejavnik so tudi spremembe obrestnih mer. Doseganje ciljev izbrane strategije ni zajamčeno.

### Struktura naložb po podskladih razred A

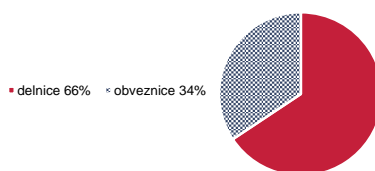
AMUNDI FUNDS BOND EURO GOVER	21,11%
AMUNDI FUNDS TOP EUROPEAN PL/	18,55%
Amundi S.F. - European Research	16,96%
AMUNDI FUNDS Pioneer US Equity Re:	13,09%
AMUNDI FUNDS US Pioneer Fund	11,53%
Amundi S.F. - Euro Curve 3-5year	10,68%
AMUNDI FUNDS JAPAN EQUITY	3,41%
AMUNDI FUNDS EQUITY ASIA CONCE	2,29%
AMUNDI FUNDS EURO ALPHA BOND	2,21%
AMUNDI FUNDS EMERGING MARKET	0,17%

### Donosnost

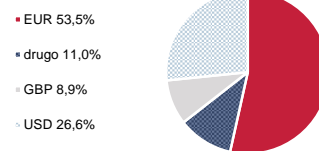


1 leto p.a	2,32%	5 let p.a	3,52%
3 leta p.a	3,4%	Od ustanovitve p.a	6,3%

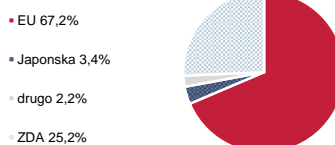
### Alokacija VP



### Naložbe po valutah



### Naložbe po regijah



### Naložbe po sektorjih

finance	17,27%
zdravstvo	15,53%
industrija	13,44%
izbrane potrošne dobrine	11,42%
osnovne potrošne dobrine	10,94%
informacijska tehnologija	10,27%
telekomunikacijske storitve	8,98%
energija	5,57%
surovine	4,10%
javna oskrba	2,47%