

Večji del sredstev je naložen v državne obveznice in druge vrednostne papirje različnih izdajateljev. Izbrana strategija je primerna za vlagatelje, ki se raje odločajo za stabilnost in ohranjanje realne vrednosti naložbe.

Datum: **30.08.2019**
 NSV (€): **14,64**
 Ustanovitev: **16.10.2008**

Informacija o tveganju



nizko ○○○○○ ●●●●● visoko

Benchmark

MSCI North America	10%
MSCI Europe	20%
JP Morgan Global Govt Bond EMU LC	60%
JP Morgan Cash EMU 6m	5%
ML EMU Corporate Index	5%
Upravljalvska provizija	0,20%

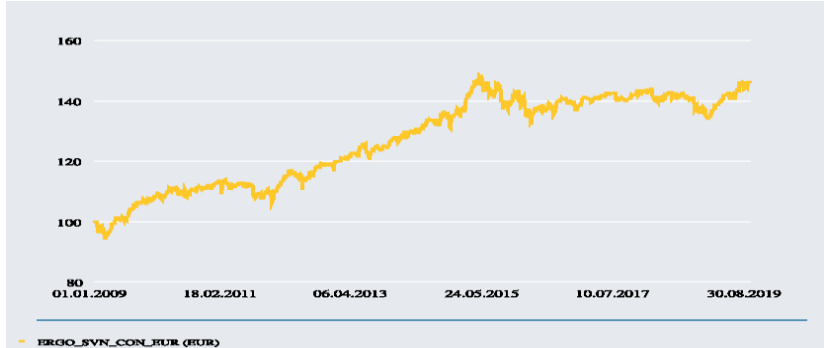
Opozorilo

Pretekle vrednosti naložbenih enot izbrane naložbene strategije ne zagotavljajo naraščanja njihove vrednosti v prihodnje. Izbrana strategija je podvržena določenim negotovim dejavnikom, ki lahko v prihodnosti povzročijo povečanje ali zmanjšanje vrednosti naložbenih enot. Takšen dejavnik so tudi spremembe obrestnih mer. Doseganje ciljev izbrane strategije ni zajamčeno.

Struktura naložb po podskladih razred A

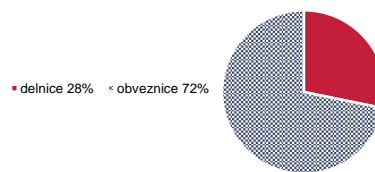
AMUNDI FUNDS BOND EURO GOVER	24,92%
Amundi S.F. - Euro Curve 3-5year	22,71%
AMUNDI FUNDS BOND EURO AGGRE	14,26%
Amundi S.F. - European Research	9,90%
AMUNDI FUNDS TOP EUROPEAN PL/	8,27%
AMUNDI FUNDS Pioneer US Equity Re:	5,73%
Amundi S.F. - Euro Curve 1-3year	4,41%
AMUNDI FUNDS US Pioneer Fund	4,12%
AMUNDI FUNDS EURO ALPHA BOND	3,07%
AMUNDI FUNDS BOND EURO CORPC	2,07%
AMUNDI FUNDS EMERGING MARKET	0,53%
AMUNDI FUNDS BOND TOTAL HYBRI	0,00%

Donosnost

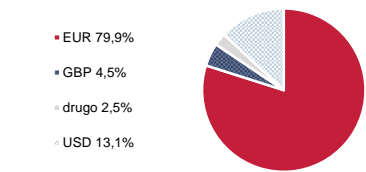


1 leto p.a	4,09%	5 let p.a	1,63%
3 leta p.a	1,38%	Od ustanovitve p.a	3,64%

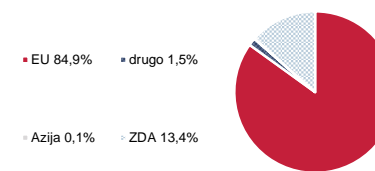
Alokacija VP



Naložbe po valutah



Naložbe po regijah



Naložbe po sektorjih

finance	17,05%
zdravstvo	15,99%
industrija	13,32%
izbrane potrošne dobrine	11,57%
osnovne potrošne dobrine	11,56%
informatijska tehnologija	8,61%
telekomunikacijske storitve	8,32%
energija	6,24%
surovine	4,52%
javna oskrba	2,83%