

Cilj strategije je doseganje stabilne rasti z manjšimi odkloni v gibanju vrednosti naložbe oz. ravnotežje med spremenljivostjo in rastjo vrednosti naložbe.

Datum: 30.08.2019
NSV (€): 16,62
Ustanovitev: 16.10.2008

Informacija o tveganju



nizko ○○○○○ ●●●●● visoko

Benchmark

MSCI North America	15%
MSCI Pacific	5%
MSCI Europe	30%
JP Morgan Global Govt Bond EMU LC	50%

Upravljalvska provizija 0,20%

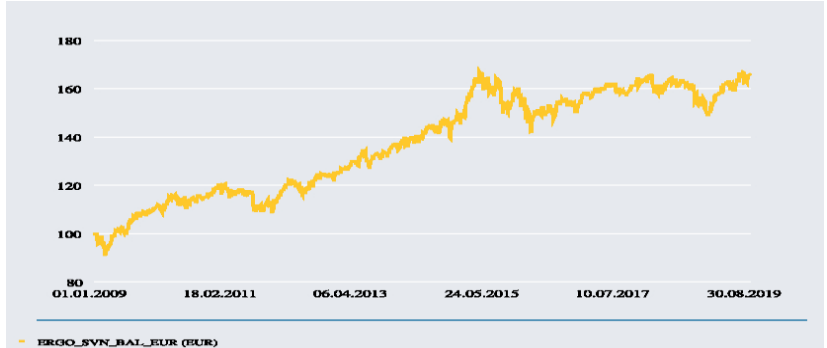
Opozorilo

Pretekle vrednosti naložbenih enot izbrane naložbene strategije ne zagotavljajo naraščanja njihove vrednosti v prihodnje. Izbrana strategija je podvržena določenim negotovim dejavnikom, ki lahko v prihodnosti povzročijo povečanje ali zmanjšanje vrednosti naložbenih enot. Takšen dejavnik so tudi spremembe obrestnih mer. Doseganje ciljev izbrane strategije ni zajamčeno.

Struktura naložb po podskladih razred A

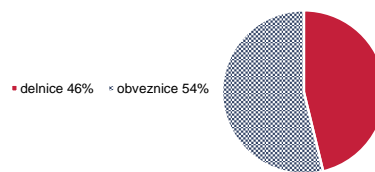
AMUNDI FUNDS BOND EURO GOVER	25,59%
AMUNDI FUNDS TOP EUROPEAN PL/	12,83%
AMUNDI FUNDS BOND EURO AGGRE	12,76%
Amundi S.F. - Euro Curve 3-5year	12,55%
Amundi S.F. - European Research	12,34%
AMUNDI FUNDS Pioneer US Equity Re:	7,83%
AMUNDI FUNDS US Pioneer Fund	7,33%
AMUNDI FUNDS JAPAN EQUITY	3,26%
AMUNDI FUNDS EQUITY ASIA CONCE	2,54%
AMUNDI FUNDS EURO ALPHA BOND	2,52%
AMUNDI FUNDS EMERGING MARKET	0,45%

Donosnost

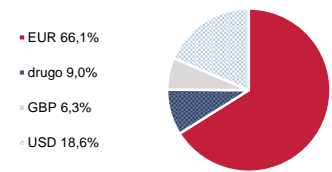


1 leto p.a	3,15%	5 let p.a	2,65%
3 leta p.a	2,32%	Od ustanovitve p.a	4,88%

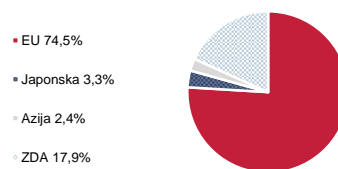
Alokacija VP



Naložbe po valutah



Naložbe po regijah



Naložbe po sektorjih

finance	17,28%
zdravstvo	15,19%
industrija	13,75%
izbrane potrošne dobrine	11,34%
osnovne potrošne dobrine	11,04%
informacijska tehnologija	10,28%
telekomunikacijske storitve	8,86%
energija	5,64%
surovine	4,13%
javna oskrba	2,50%