

Prevladuje delniški del naložbe, zato je ta strategija primerna izbira za vlagatelje, ki so nagnjeni k večjemu tveganju v zameno za doseganje višjih donosov.

Datum: 30.04.2019
NSV (€): 19,05
Ustanovitev: 16.10.2008

Informacija o tveganju



nizko ○○○○○ ●●●●● visoko

Benchmark

MSCI North America	25%
MSCI Pacific	5%
MSCI Europe	40%
JP Morgan Gov Bond EMU	30%

Upravljalvska provizija 0,20%

Opozorilo

Pretekle vrednosti naložbenih enot izbrane naložbene strategije ne zagotavljajo naraščanja njihove vrednosti v prihodnje. Izbrana strategija je podvržena določenim negotovim dejavnikom, ki lahko v prihodnosti povzročijo povečanje ali zmanjšanje vrednosti naložbenih enot. Takšen dejavnik so tudi spremembe obrestnih mer. Doseganje ciljev izbrane strategije ni zajamčeno.

Struktura naložb po podskladih razred A

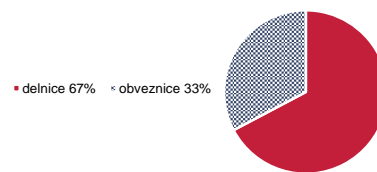
Amundi Funds II - Top European Player:	20,18%
Amundi Funds II - Euro Bond	19,67%
Amundi S.F. - European Research	18,45%
Amundi Funds II - Pioneer U.S. Research	13,79%
Amundi Funds II - U.S. Pioneer Fund	11,62%
Amundi S.F. - Euro Curve 3-5year	10,84%
Amundi Funds II - Asia (Ex. Japan) Equi	2,94%
Amundi Funds II - Euro Alpha Bond	2,34%
Amundi Funds II - Emerging Markets Bo	0,16%

Donosnost

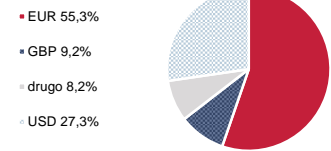


1 leto p.a	2,06%	5 let p.a	4,18%
3 leta p.a	4,35%	Od ustanovitve p.a	6,44%

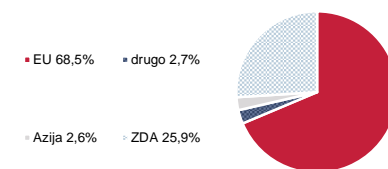
Alokacija VP



Naložbe po valutah



Naložbe po regijah



Naložbe po sektorjih

finance	19,66%
industrija	14,44%
zdravstvo	13,11%
izbrane potrošne dobrine	11,68%
informacijska tehnologija	10,63%
osnovne potrošne dobrine	9,23%
telekomunikacijske storitve	8,55%
energija	6,08%
surovine	4,49%
javna oskrba	2,14%