

Večji del sredstev je naložen v državne obveznice in druge vrednostne papirje različnih izdajateljev. Izbrana strategija je primerna za vlagatelje, ki se raje odločajo za stabilnost in ohranjanje realne vrednosti naložbe.

Datum: **30.04.2019**
 NSV (€): **14,28**
 Ustanovitev: **16.10.2008**

Informacija o tveganju



nizko ○○○○○ ●●●●● visoko

Benchmark

MSCI North America	10%
MSCI Europe	20%
JP Morgan Global Govt Bond EMU LC	60%
JP Morgan Cash EMU 6m	5%
ML EMU Corporate Index	5%
Upravljalvska provizija	0,20%

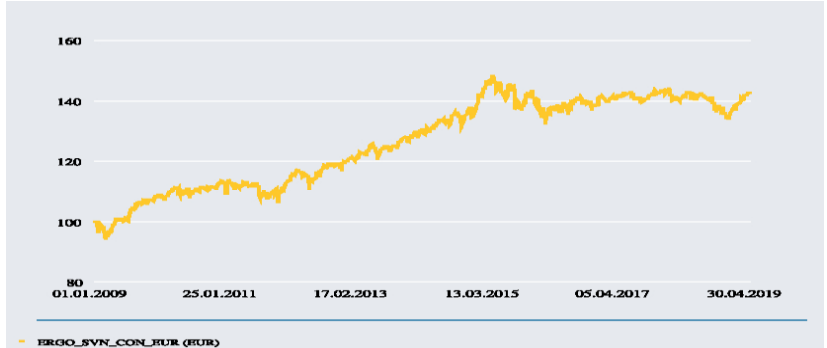
Opozorilo

Pretekle vrednosti naložbenih enot izbrane naložbene strategije ne zagotavljajo naraščanja njihove vrednosti v prihodnje. Izbrana strategija je podvržena določenim negotovim dejavnikom, ki lahko v prihodnosti povzročijo povečanje ali zmanjšanje vrednosti naložbenih enot. Takšen dejavnik so tudi spremembe obrestnih mer. Doseganje ciljev izbrane strategije ni zajamčeno.

Struktura naložb po podskladih razred A

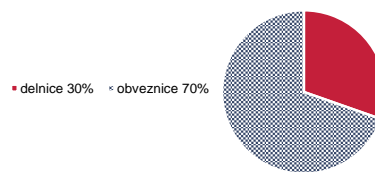
Amundi Funds II - Euro Bond	23,17%
Amundi S.F. - Euro Curve 3-5year	23,00%
Amundi Funds II - Euro Aggregate Bond	13,31%
Amundi S.F. - European Research	10,75%
Amundi Funds II - Top European Player:	8,97%
Amundi Funds II - Pioneer U.S. Researc	6,03%
Amundi S.F. - Euro Curve 1-3year	4,59%
Amundi Funds II - U.S. Pioneer Fund	4,14%
Amundi Funds II - Euro Alpha Bond	3,28%
Amundi Funds II - Euro Corporate Bond	2,08%
Amundi Funds II - Emerging Markets Bo	0,67%

Donosnost

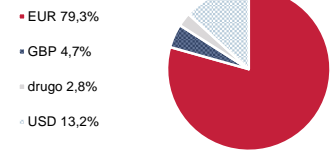


1 leto p.a	0,38%	5 let p.a	1,71%
3 leta p.a	1,33%	Od ustanovitve p.a	3,51%

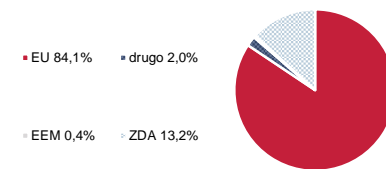
Alokacija VP



Naložbe po valutah



Naložbe po regijah



Naložbe po sektorjih

finance	19,22%
industrija	14,84%
zdravstvo	13,53%
izbrane potrošne dobrine	11,78%
osnovne potrošne dobrine	10,09%
informacijska tehnologija	9,24%
telekomunikacijske storitve	7,61%
energija	6,53%
surovine	4,85%
javna oskrba	2,32%