

Cilj strategije je doseganje stabilne rasti z manjšimi odkloni v gibanju vrednosti naložbe oz. ravnotežje med spremenljivostjo in rastjo vrednosti naložbe.

Datum: 30.04.2019
NSV (€): 16,33
Ustanovitev: 16.10.2008

Informacija o tveganju



nizko ○○○○○ ●●●●● visoko

Benchmark

MSCI North America	15%
MSCI Pacific	5%
MSCI Europe	30%
JP Morgan Global Govt Bond EMU LC	50%

Upravljalvska provizija 0,20%

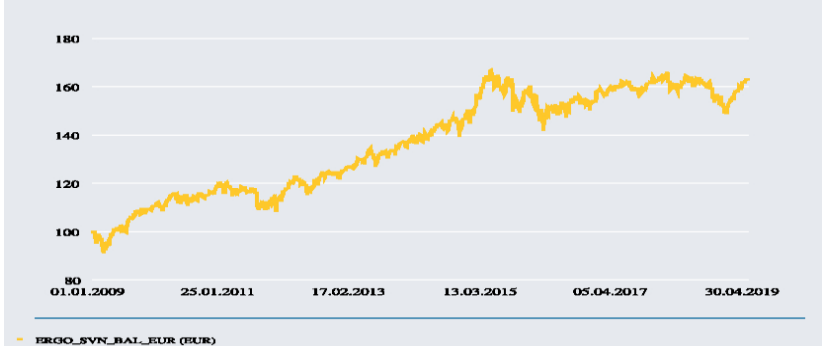
Opozorilo

Pretekle vrednosti naložbenih enot izbrane naložbene strategije ne zagotavljajo naraščanja njihove vrednosti v prihodnje. Izbrana strategija je podvržena določenim negotovim dejavnikom, ki lahko v prihodnosti povzročijo povečanje ali zmanjšanje vrednosti naložbenih enot. Takšen dejavnik so tudi spremembe obrestnih mer. Doseganje ciljev izbrane strategije ni zajamčeno.

Struktura naložb po podskladih razred A

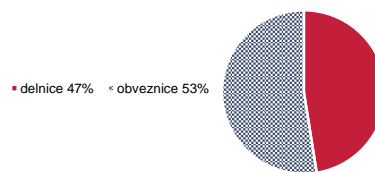
Amundi Funds II - Euro Bond	24,31%
Amundi Funds II - Top European Player:	14,23%
Amundi S.F. - European Research	13,68%
Amundi S.F. - Euro Curve 3-5year	12,98%
Amundi Funds II - Euro Aggregate Bond	12,17%
Amundi Funds II - Pioneer U.S. Researc	8,41%
Amundi Funds II - U.S. Pioneer Fund	7,54%
Amundi Funds II - Asia (Ex. Japan) Equi	3,33%
Amundi Funds II - Euro Alpha Bond	2,75%
Amundi Funds II - Emerging Markets Bo	0,60%

Donosnost

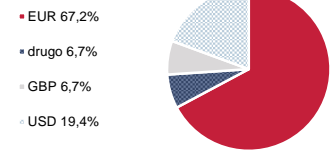


1 leto p.a	0,56%	5 let p.a	3,05%
3 leta p.a	2,75%	Od ustanovitve p.a	4,86%

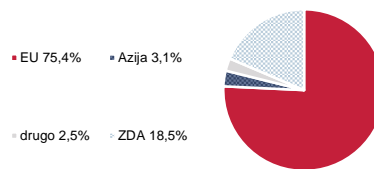
Alokacija VP



Naložbe po valutah



Naložbe po regijah



Naložbe po sektorjih

finance	19,95%
industrija	14,37%
zdravstvo	12,91%
izbrane potrošne dobrine	11,55%
informacijska tehnologija	10,44%
osnovne potrošne dobrine	9,28%
telekomunikacijske storitve	8,59%
energija	6,17%
surovine	4,53%
javna oskrba	2,21%