

Prevladuje delniški del naložbe, zato je ta strategija primerna izbira za vlagatelje, ki so nagnjeni k večjemu tveganju v zameno za doseganje višjih donosov.

Datum: 28.02.2019
NSV (€): 18,23
Ustanovitev: 16.10.2008

Informacija o tveganju



nizko ○○○○○ ●●●●● visoko

Benchmark

MSCI North America	25%
MSCI Pacific	5%
MSCI Europe	40%
JP Morgan Gov Bond EMU	30%

Upravljavska provizija 0,20%

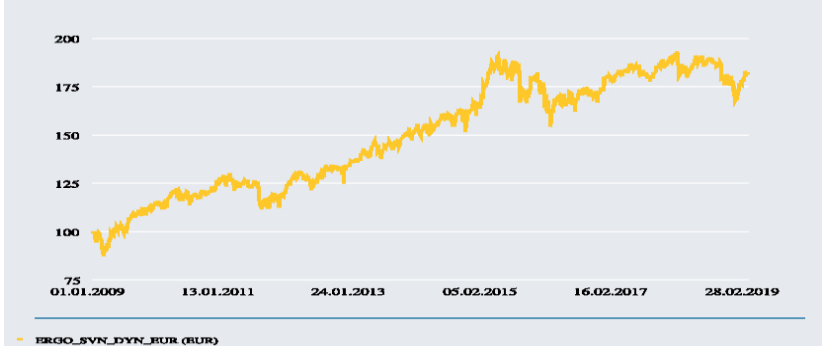
Opozorilo

Pretekle vrednosti naložbenih enot izbrane naložbene strategije ne zagotavljajo naraščanja njihove vrednosti v prihodnje. Izbrana strategija je podvržena določenim negotovim dejavnikom, ki lahko v prihodnosti povzročijo povečanje ali zmanjšanje vrednosti naložbenih enot. Takšen dejavnik so tudi spremembe obrestnih mer. Doseganje ciljev izbrane strategije ni zajamčeno.

Struktura naložb po podskladih razred A

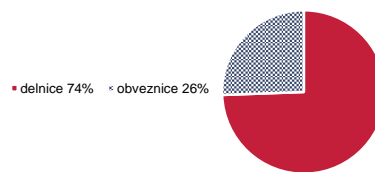
Amundi Funds II - European Research	21,09%
Amundi Funds II - Euro Bond	19,80%
Amundi Funds II - Top European Player:	19,58%
Amundi Funds II - Pioneer U.S. Research	14,21%
Amundi Funds II - U.S. Pioneer Fund	10,54%
Amundi S.F. - Euro Curve 3-5year	5,73%
Amundi Funds II - Asia (Ex. Japan) Equi	4,64%
Amundi Funds II - Japanese Equity	4,40%

Donosnost

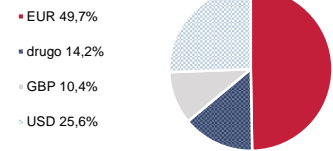


1 leto p.a	-1,7%	5 let p.a	3,27%
3 leta p.a	3,18%	Od ustanovitve p.a	6,09%

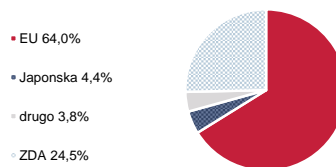
Alokacija VP



Naložbe po valutah



Naložbe po regijah



Naložbe po sektorjih

finance	22,36%
informacijska tehnologija	14,90%
izbrane potrošne dobrine	13,85%
zdravstvo	11,93%
industrija	11,26%
osnovne potrošne dobrine	8,00%
surovine	7,60%
energija	5,77%
telekomunikacijske storitve	2,82%
javna oskrba	1,51%