

Večji del sredstev je naložen v državne obveznice in druge vrednostne papirje različnih izdajateljev. Izbrana strategija je primerna za vlagatelje, ki se raje odločajo za stabilnost in ohranjanje realne vrednosti naložbe.

Datum: **28.02.2019**
 NSV (€): **13,91**
 Ustanovitev: **16.10.2008**

Informacija o tveganju



nizko ○○○○○ ●●●●● visoko

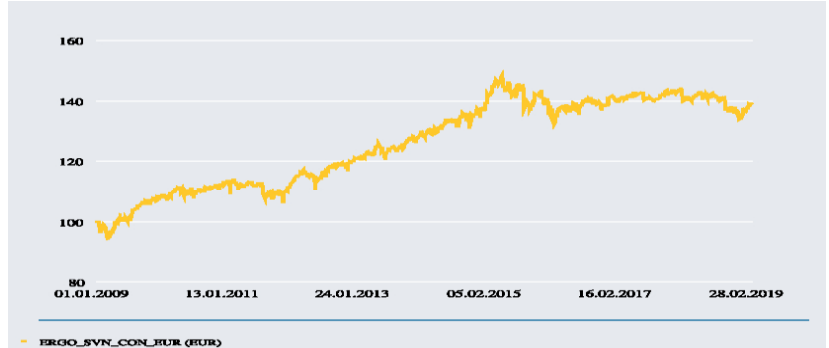
Benchmark

MSCI North America	10%
MSCI Europe	20%
JP Morgan Global Govt Bond EMU LC	60%
JP Morgan Cash EMU 6m	5%
ML EMU Corporate Index	5%
Upravljalvska provizija	0,20%

Opozorilo

Pretekle vrednosti naložbenih enot izbrane naložbene strategije ne zagotavljajo naraščanja njihove vrednosti v prihodnje. Izbrana strategija je podvržena določenim negotovim dejavnikom, ki lahko v prihodnosti povzročijo povečanje ali zmanjšanje vrednosti naložbenih enot. Takšen dejavnik so tudi spremembe obrestnih mer. Doseganje ciljev izbrane strategije ni zajamčeno.

Donosnost

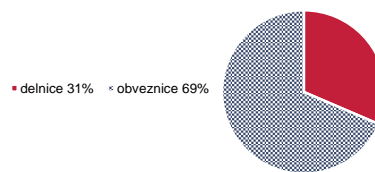


1 leto p.a	-1,55%	5 let p.a	1,3%
3 leta p.a	0,52%	Od ustanovitve p.a	3,3%

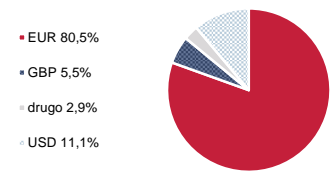
Struktura naložb po podskladih razred A

Amundi Funds II - Euro Bond	23,54%
Amundi S.F. - Euro Curve 3-5year	22,26%
Amundi Funds II - Euro Aggregate Bond	14,24%
Amundi Funds II - European Research	10,92%
Amundi Funds II - Top European Player	9,94%
Amundi Funds II - Pioneer U.S. Research	6,99%
Amundi S.F. - Euro Curve 1-3year	4,76%
Amundi Funds II - U.S. Pioneer Fund	3,55%
Amundi Funds II - Euro Corporate Bond	1,96%
Amundi Funds II - Euro Short-Term	1,84%
Amundi Funds II - Absolute Return Curr	0,00%

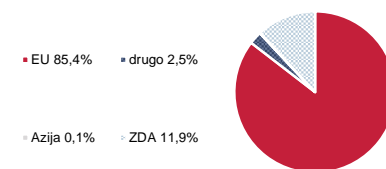
Alokacija VP



Naložbe po valutah



Naložbe po regijah



Naložbe po sektorjih

finance	21,32%
izbrane potrošne dobrine	14,30%
zdravstvo	13,39%
informacijska tehnologija	12,95%
industrija	10,39%
osnovne potrošne dobrine	9,10%
surovine	7,93%
energija	6,27%
telekomunikacijske storitve	2,70%
javna oskrba	1,65%