

Cilj strategije je doseganje stabilne rasti z manjšimi odkloni v gibanju vrednosti naložbe oz. ravnotežje med spremenljivostjo in rastjo vrednosti naložbe.

Datum: **28.02.2019**
 NSV (€): **15,78**
 Ustanovitev: **16.10.2008**

Informacija o tveganju



nizko ○○○○○ ●●●●● visoko

Benchmark

MSCI North America	15%
MSCI Pacific	5%
MSCI Europe	30%
JP Morgan Global Govt Bond EMU LC	50%

Upravljalvska provizija 0,20%

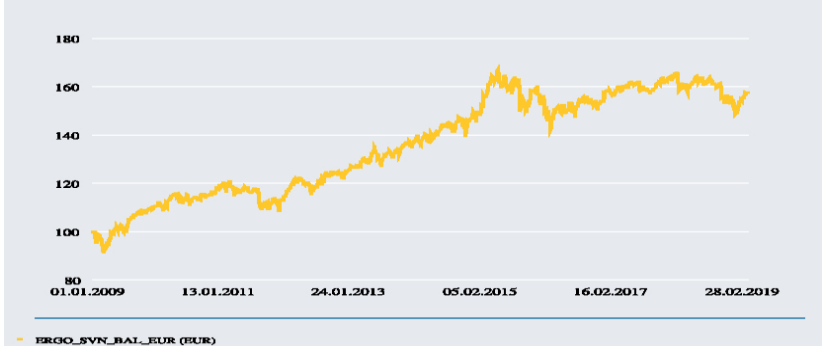
Opozorilo

Pretekle vrednosti naložbenih enot izbrane naložbene strategije ne zagotavljajo naraščanja njihove vrednosti v prihodnje. Izbrana strategija je podvržena določenim negotovim dejavnikom, ki lahko v prihodnosti povzročijo povečanje ali zmanjšanje vrednosti naložbenih enot. Takšen dejavnik so tudi spremembe obrestnih mer. Doseganje ciljev izbrane strategije ni zajamčeno.

Struktura naložb po podskladih razred A

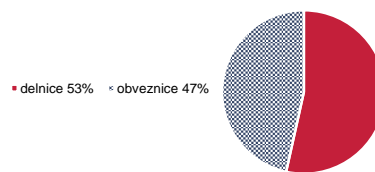
Amundi Funds II - Euro Bond	24,22%
Amundi Funds II - European Research	15,98%
Amundi Funds II - Top European Player:	14,09%
Amundi Funds II - Euro Aggregate Bond	12,77%
Amundi S.F. - Euro Curve 3-5year	9,45%
Amundi Funds II - Pioneer U.S. Researc	8,72%
Amundi Funds II - U.S. Pioneer Fund	7,19%
Amundi Funds II - Japanese Equity	3,99%
Amundi Funds II - Asia (Ex. Japan) Equi	3,59%

Donosnost

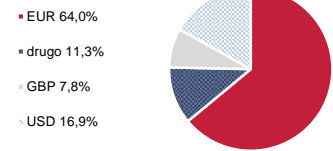


1 leto p.a	-2,17%	5 let p.a	2,41%
3 leta p.a	1,82%	Od ustanovitve p.a	4,59%

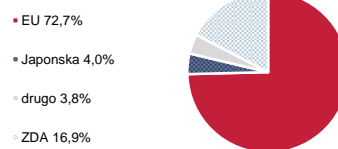
Alokacija VP



Naložbe po valutah



Naložbe po regijah



Naložbe po sektorjih

finance	22,57%
informacijska tehnologija	14,28%
izbrane potrošne dobrine	13,70%
zdravstvo	11,78%
industrija	11,53%
osnovne potrošne dobrine	8,12%
surovine	7,72%
energija	5,82%
telekomunikacijske storitve	2,94%
javna oskrba	1,53%