

Prevladuje delniški del naložbe, zato je ta strategija primerna izbira za vlagatelje, ki so nagnjeni k večjemu tveganju v zameno za doseganje višjih donosov.

Datum: 31.01.2019
NSV (€): 17,74
Ustanovitev: 16.10.2008

Informacija o tveganju



nizko ○○○○●●●●● visoko

Benchmark

MSCI North America	25%
MSCI Pacific	5%
MSCI Europe	40%
JP Morgan Gov Bond EMU	30%

Upravljavska provizija 0,20%

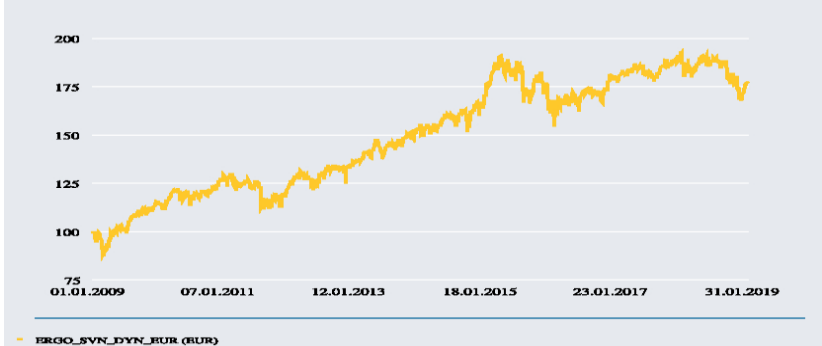
Opozorilo

Pretekle vrednosti naložbenih enot izbrane naložbene strategije ne zagotavljajo naraščanja njihove vrednosti v prihodnje. Izbrana strategija je podvržena določenim negotovim dejavnikom, ki lahko v prihodnosti povzročijo povečanje ali zmanjšanje vrednosti naložbenih enot. Takšen dejavnik so tudi spremembe obrestnih mer. Doseganje ciljev izbrane strategije ni zajamčeno.

Struktura naložb po podskladih razred A

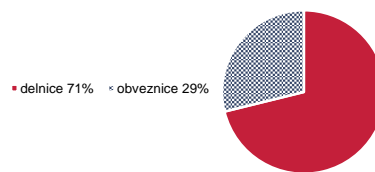
Amundi Funds II - European Research	20,34%
Amundi Funds II - Euro Bond	20,27%
Amundi Funds II - Top European Player:	19,08%
Amundi Funds II - Pioneer U.S. Researc	14,41%
Amundi Funds II - U.S. Pioneer Fund	10,64%
Amundi S.F. - Euro Curve 3-5year	5,98%
Amundi Funds II - Japanese Equity	3,72%
Amundi Funds II - Asia (Ex. Japan) Equi	2,94%
Amundi Funds II - Euro Short-Term	2,62%

Donosnost

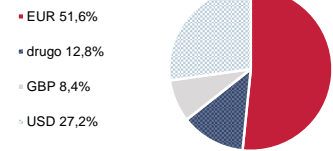


1 leto p.a	-6,57%	5 let p.a	3,22%
3 leta p.a	1,84%	Od ustanovitve p.a	5,85%

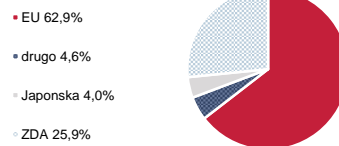
Alokacija VP



Naložbe po valutah



Naložbe po regijah



Naložbe po sektorjih

finance	19,50%
industrija	15,04%
zdravstvo	13,43%
izbrane potrošne dobrine	11,71%
informacijska tehnologija	9,56%
osnovne potrošne dobrine	8,86%
telekomunikacijske storitve	8,44%
energija	6,39%
surovine	4,81%
javna oskrba	2,26%