

Večji del sredstev je naložen v državne obveznice in druge vrednostne papirje različnih izdajateljev. Izbrana strategija je primerna za vlagatelje, ki se raje odločajo za stabilnost in ohranjanje realne vrednosti naložbe.

Datum: 31.01.2019
NSV (€): 13,75
Ustanovitev: 16.10.2008

Informacija o tveganju



nizko ○○○○○ ●●●●● visoko

Benchmark

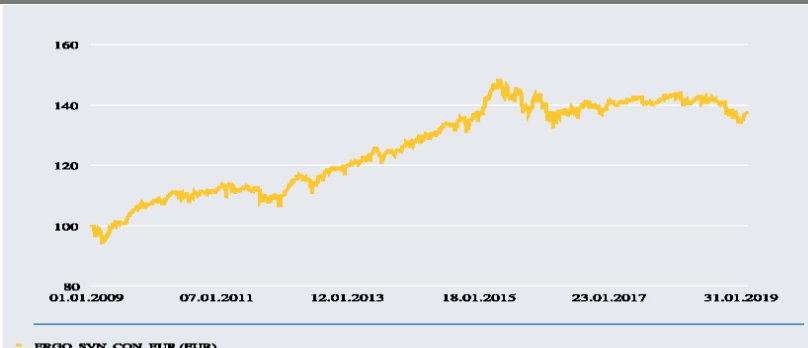
MSCI North America	10%
MSCI Europe	20%
JP Morgan Global Govt Bond EMU LC	60%
JP Morgan Cash EMU 6m	5%
ML EMU Corporate Index	5%

Upravljalvska provizija 0,20%

Opozorilo

Pretekle vrednosti naložbenih enot izbrane naložbene strategije ne zagotavljajo naraščanja njihove vrednosti v prihodnje. Izbrana strategija je podvržena določenim negotovim dejavnikom, ki lahko v prihodnosti povzročijo povečanje ali zmanjšanje vrednosti naložbenih enot. Takšen dejavnik so tudi spremembe obrestnih mer. Doseganje ciljev izbrane strategije ni zajamčeno.

Donosnost

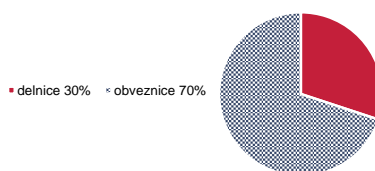


1 leto p.a	-3,8%	5 let p.a	1,35%
3 leta p.a	-0,01%	Od ustanovitve p.a	3,21%

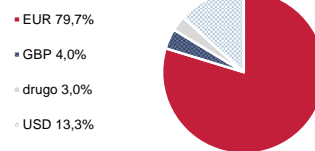
Struktura naložb po podskladih razred A

Amundi Funds II - Euro Bond	23,90%
Amundi S.F. - Euro Curve 3-5year	22,34%
Amundi Funds II - Euro Aggregate Bond	14,87%
Amundi Funds II - European Research	10,01%
Amundi Funds II - Top European Player:	8,49%
Amundi Funds II - Pioneer U.S. Researc	7,17%
Amundi S.F. - Euro Curve 1-3year	4,79%
Amundi Funds II - U.S. Pioneer Fund	3,80%
Amundi Funds II - Euro Short-Term	2,55%
Amundi Funds II - Euro Corporate Bond	2,10%
Amundi Funds II - Absolute Return Curr	0,00%

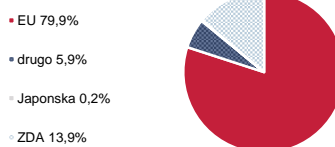
Alokacija VP



Naložbe po valutah



Naložbe po regijah



Naložbe po sektorjih

finance	18,66%
industrija	14,43%
zdravstvo	14,13%
izbrane potrošne dobrine	11,65%
osnovne potrošne dobrine	9,73%
informacijska tehnologija	9,32%
telekomunikacijske storitve	7,96%
energija	6,84%
surovine	4,95%
javna oskrba	2,32%