

Cilj strategije je doseganje stabilne rasti z manjšimi odkloni v gibanju vrednosti naložbe oz. ravnotežje med spremenljivostjo in rastjo vrednosti naložbe.

Datum: 31.01.2019  
NSV (€): 15,49  
Ustanovitev: 16.10.2008

### Informacija o tveganju



nizko ○○○○○ ●●●●● visoko

### Benchmark

MSCI North America	15%
MSCI Pacific	5%
MSCI Europe	30%
JP Morgan Global Govt Bond EMU LC	50%

Upravljavska provizija 0,20%

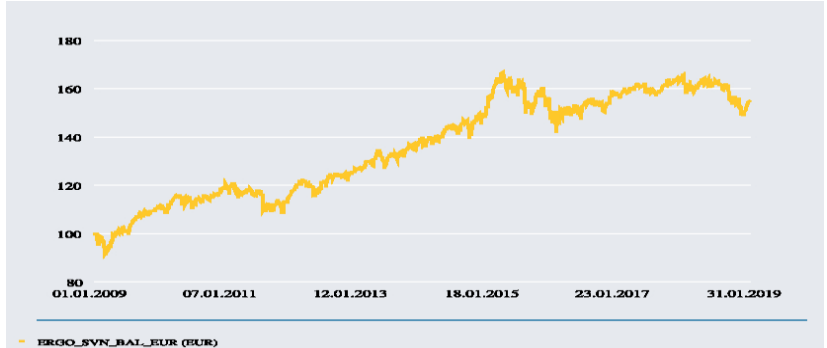
### Opozorilo

Pretekle vrednosti naložbenih enot izbrane naložbene strategije ne zagotavljajo naraščanja njihove vrednosti v prihodnje. Izbrana strategija je podvržena določenim negotovim dejavnikom, ki lahko v prihodnosti povzročijo povečanje ali zmanjšanje vrednosti naložbenih enot. Takšen dejavnik so tudi spremembe obrestnih mer. Doseganje ciljev izbrane strategije ni zajamčeno.

### Struktura naložb po podskladih razred A

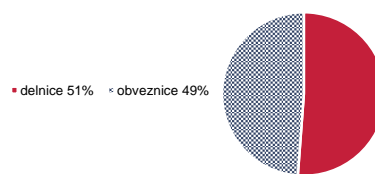
Amundi Funds II - Euro Bond	24,75%
Amundi Funds II - European Research	14,74%
Amundi Funds II - Euro Aggregate Bond	13,42%
Amundi Funds II - Top European Player:	13,29%
Amundi S.F. - Euro Curve 3-5year	9,55%
Amundi Funds II - Pioneer U.S. Researc	9,00%
Amundi Funds II - U.S. Pioneer Fund	6,81%
Amundi Funds II - Japanese Equity	3,59%
Amundi Funds II - Asia (Ex. Japan) Equi	3,30%
Amundi Funds II - Euro Short-Term	1,54%

### Donosnost

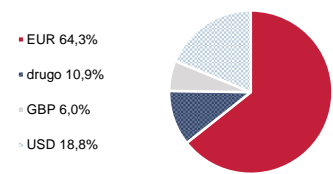


1 leto p.a	-5,59%	5 let p.a	2,42%
3 leta p.a	0,92%	Od ustanovitve p.a	4,43%

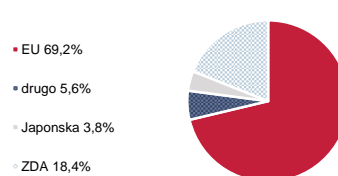
### Alokacija VP



### Naložbe po valutah



### Naložbe po regijah



### Naložbe po sektorjih

finance	19,95%
industrija	15,31%
zdravstvo	13,01%
izbrane potrošne dobrine	11,74%
informacijska tehnologija	9,43%
osnovne potrošne dobrine	8,67%
telekomunikacijske storitve	8,29%
energija	6,40%
surovine	4,89%
javna oskrba	2,31%