

Prevladuje delniški del naložbe, zato je ta strategija primerna izbira za vlagatelje, ki so nagnjeni k večjemu tveganju v zameno za doseganje višjih donosov.

Datum: 30.11.2018
 NSV (€): 17,97
 Ustanovitev: 16.10.2008

Informacija o tveganju



nizko ○○○○○ ●●●●● visoko

Benchmark

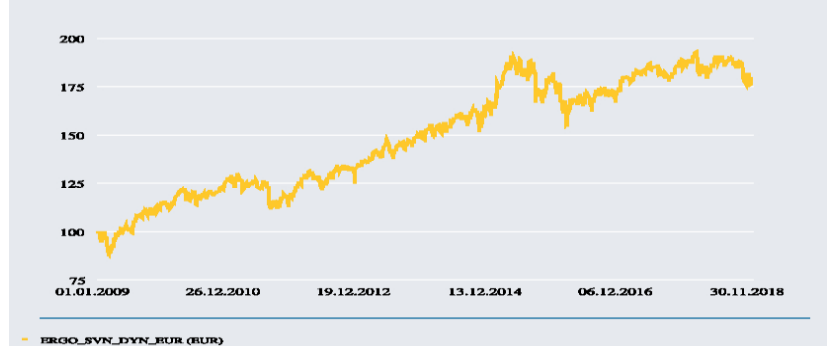
MSCI North America	25%
MSCI Pacific	5%
MSCI Europe	40%
JP Morgan Gov Bond EMU	30%

Upravljavska provizija 0,20%

Opozorilo

Pretekle vrednosti naložbenih enot izbrane naložbene strategije ne zagotavljajo naraščanja njihove vrednosti v prihodnje. Izbrana strategija je podvržena določenim negotovim dejavnikom, ki lahko v prihodnosti povzročijo povečanje ali zmanjšanje vrednosti naložbenih enot. Takšen dejavnik so tudi spremembe obrestnih mer. Doseganje ciljev izbrane strategije ni zajamčeno.

Donosnost

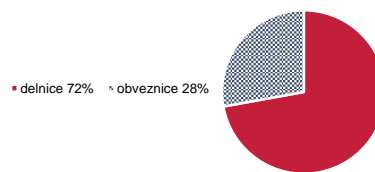


1 leto p.a	-4,02%	5 let p.a	3,4%
3 leta p.a	-0,49%	Od ustanovitve p.a	6,09%

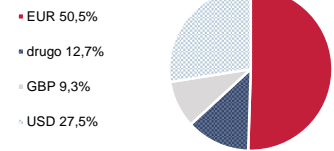
Struktura naložb po podskladih razred A

Amundi Funds II - European Research	20,74%
Amundi Funds II - Euro Bond	19,57%
Amundi Funds II - Top European Player:	19,02%
Amundi Funds II - Pioneer U.S. Research	14,55%
Amundi Funds II - U.S. Pioneer Fund	11,15%
Amundi S.F. - Euro Curve 3-5year	5,87%
Amundi Funds II - Japanese Equity	3,79%
Amundi Funds II - Euro Short-Term	2,83%
Amundi Funds II - Asia (Ex. Japan) Equi	2,46%

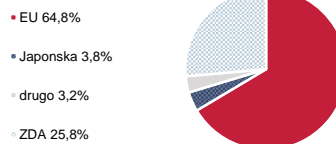
Alokacija VP



Naložbe po valutah



Naložbe po regijah



Naložbe po sektorjih

finance	20,04%
industrija	15,10%
zdravstvo	14,10%
izbrane potrošne dobrine	11,89%
informacijska tehnologija	11,27%
osnovne potrošne dobrine	9,94%
energija	6,30%
surovine	4,78%
telekomunikacijske storitve	4,34%
javna oskrba	2,24%