

Večji del sredstev je naložen v državne obveznice in druge vrednostne papirje različnih izdajateljev. Izbrana strategija je primerna za vlagatelje, ki se raje odločajo za stabilnost in ohranjanje realne vrednosti naložbe.

Datum: 30.11.2018
NSV (€): 13,76
Ustanovitev: 16.10.2008

Informacija o tveganju



nizko ○○○○○ ●●●●● visoko

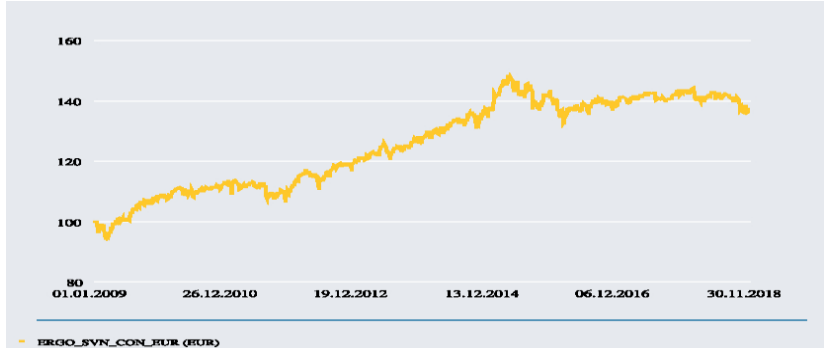
Benchmark

MSCI North America	10%
MSCI Europe	20%
JP Morgan Global Govt Bond EMU LC	60%
JP Morgan Cash EMU 6m	5%
ML EMU Corporate Index	5%
Upravljalvska provizija	0,20%

Opozorilo

Pretekle vrednosti naložbenih enot izbrane naložbene strategije ne zagotavljajo naraščanja njihove vrednosti v prihodnje. Izbrana strategija je podvržena določenim negotovim dejavnikom, ki lahko v prihodnosti povzročijo povečanje ali zmanjšanje vrednosti naložbenih enot. Takšen dejavnik so tudi spremembe obrestnih mer. Doseganje ciljev izbrane strategije ni zajamčeno.

Donosnost

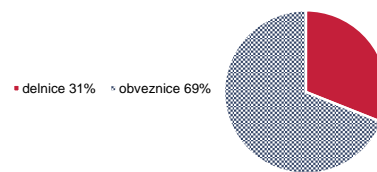


1 leto p.a	-3,75%	5 let p.a	1,43%
3 leta p.a	-1,4%	Od ustanovitve p.a	3,27%

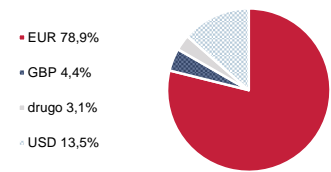
Struktura naložb po podskladih razred A

Amundi Funds II - Euro Bond	23,37%
Amundi S.F. - Euro Curve 3-5year	22,24%
Amundi Funds II - Euro Aggregate Bond	14,39%
Amundi Funds II - European Research	10,34%
Amundi Funds II - Top European Player	8,58%
Amundi Funds II - Pioneer U.S. Research	7,33%
Amundi S.F. - Euro Curve 1-3year	4,91%
Amundi Funds II - U.S. Pioneer Fund	4,03%
Amundi Funds II - Euro Short-Term	2,78%
Amundi Funds II - Euro Corporate Bond	2,03%
Amundi Funds II - Absolute Return Curr	0,00%

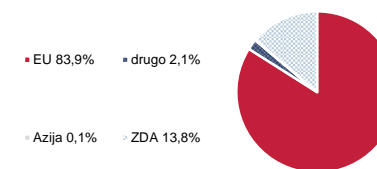
Alokacija VP



Naložbe po valutah



Naložbe po regijah



Naložbe po sektorjih

finance	19,32%
zdravstvo	14,94%
industrija	14,45%
izbrane potrošne dobrine	11,93%
osnovne potrošne dobrine	10,89%
informacijska tehnologija	10,23%
energija	6,71%
surovine	4,86%
telekomunikacijske storitve	4,36%
javna oskrba	2,31%