

Cilj strategije je doseganje stabilne rasti z manjšimi odkloni v gibanju vrednosti naložbe oz. ravnotežje med spremenljivostjo in rastjo vrednosti naložbe.

Datum: 30.11.2018  
NSV (€): 15,57  
Ustanovitev: 16.10.2008

### Informacija o tveganju



nizko ○○○○○ ●●●●● visoko

### Benchmark

MSCI North America	15%
MSCI Pacific	5%
MSCI Europe	30%
JP Morgan Global Govt Bond EMU LC	50%

Upravljavska provizija 0,20%

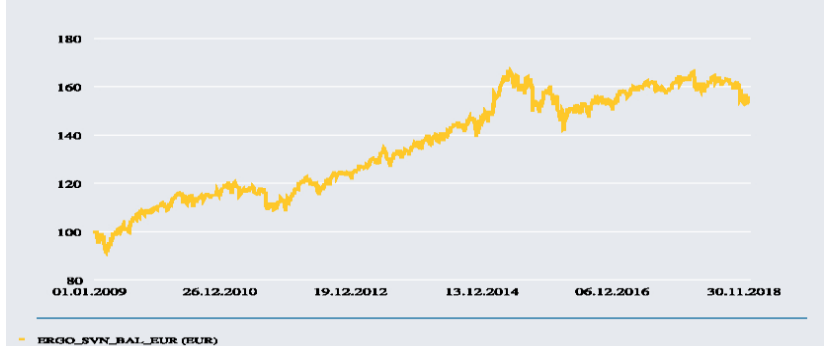
### Opozorilo

Pretekle vrednosti naložbenih enot izbrane naložbene strategije ne zagotavljajo naraščanja njihove vrednosti v prihodnje. Izbrana strategija je podvržena določenim negotovim dejavnikom, ki lahko v prihodnosti povzročijo povečanje ali zmanjšanje vrednosti naložbenih enot. Takšen dejavnik so tudi spremembe obrestnih mer. Doseganje ciljev izbrane strategije ni zajamčeno.

### Struktura naložb po podskladih razred A

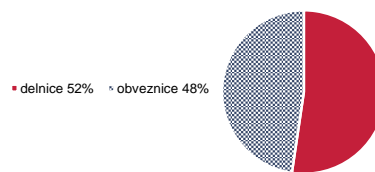
Amundi Funds II - Euro Bond	24,21%
Amundi Funds II - European Research	15,23%
Amundi Funds II - Top European Player:	13,43%
Amundi Funds II - Euro Aggregate Bond	12,99%
Amundi S.F. - Euro Curve 3-5year	9,51%
Amundi Funds II - Pioneer U.S. Researc	9,21%
Amundi Funds II - U.S. Pioneer Fund	7,24%
Amundi Funds II - Japanese Equity	3,71%
Amundi Funds II - Asia (Ex. Japan) Equi	2,79%
Amundi Funds II - Euro Short-Term	1,69%

### Donosnost

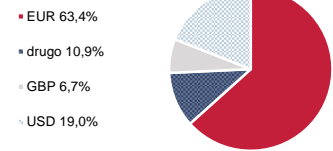


1 leto p.a	-4,44%	5 let p.a	2,51%
3 leta p.a	-1,01%	Od ustanovitve p.a	4,56%

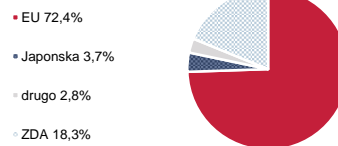
### Alokacija VP



### Naložbe po valutah



### Naložbe po regijah



### Naložbe po sektorjih

finance	20,41%
industrija	15,36%
zdravstvo	13,60%
izbrane potrošne dobrine	11,82%
informacijska tehnologija	11,32%
osnovne potrošne dobrine	9,72%
energija	6,32%
surovine	4,89%
telekomunikacijske storitve	4,30%
javna oskrba	2,25%