

Prevladuje delniški del naložbe, zato je ta strategija primerna izbira za vlagatelje, ki so nagnjeni k večjemu tveganju v zameno za doseganje višjih donosov.

Datum: 30.10.2020
NSV (€): 18,91
Ustanovitev: 16.10.2008

Informacija o tveganju



nizko ○○○○○ ●●●●● visoko

Benchmark

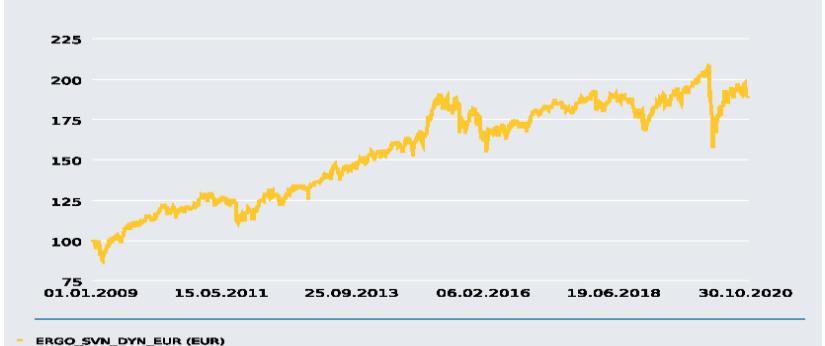
MSCI North America	25%
MSCI Pacific	5%
MSCI Europe	40%
JP Morgan Gov Bond EMU	30%

Upravljalvska provizija 0,20%

Opozorilo

Pretekle vrednosti naložbenih enot izbrane naložbene strategije ne zagotavljajo naraščanja njihove vrednosti v prihodnje. Izbrana strategija je podvržena določenim negotovim dejavnikom, ki lahko v prihodnosti povzročijo povečanje ali zmanjšanje vrednosti naložbenih enot. Takšen dejavnik so tudi spremembe obrestnih mer. Doseganje ciljev izbrane strategije ni zajamčeno.

Donosnost

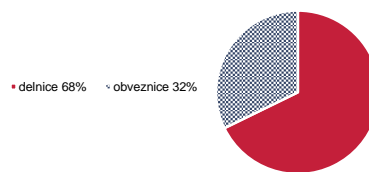


1 leto p.a	-3,53%	5 let p.a	1,16%
3 leta p.a	0,14%	Od ustanovitve p.a	5,53%

Struktura naložb po podskladih razred A

AMUNDI FUNDS BOND EURO GOVER	21,38%
Amundi Funds Top European Players	16,61%
Amundi S.F. - European Research	15,18%
AMUNDI FUNDS Pioneer US Equity Re:	14,75%
Amundi Funds US Pioneer Fund	12,29%
Amundi S.F. - Euro Curve 3-5year	9,82%
AMUNDI FUNDS EQUITY ASIA CONCE	3,83%
Amundi Funds Japan Equity	3,66%
Amundi Funds Euro Alpha Bond	2,41%
Amundi Funds Emerging Markets Short	0,05%
Amundi Funds Emerging Markets Local	0,03%

Alokacija VP



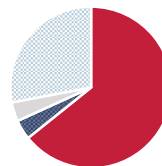
Naložbe po valutah

• EUR 51,5%
• drugo 13,7%
• GBP 7,0%
• USD 27,8%



Naložbe po regijah

• EU 62,3%
• Azija 3,8%
• Japonska 3,7%
• ZDA 27,1%



Naložbe po sektorjih

informacijska tehnologija	17,11%
zdravstvo	15,25%
industrija	14,36%
izbrane potrošne dobrine	12,86%
finance	11,59%
telekomunikacijske storitve	8,59%
osnovne potrošne dobrine	8,42%
surovine	6,35%
javna oskrba	3,45%
energija	2,01%