

Večji del sredstev je naložen v državne obveznice in druge vrednostne papirje različnih izdajateljev. Izbrana strategija je primerna za vlagatelje, ki se raje odločajo za stabilnost in ohranjanje realne vrednosti naložbe.

Datum: **30.10.2020**
 NSV (€): **14,34**
 Ustanovitev: **16.10.2008**

Informacija o tveganju ●●○○○

nizko ○○○○○ ●●●●● visoko

Benchmark

MSCI North America	10%
MSCI Europe	20%
JP Morgan Global Govt Bond EMU LC	60%
JP Morgan Cash EMU 6m	5%
ML EMU Corporate Index	5%

Upravljalvska provizija 0,20%

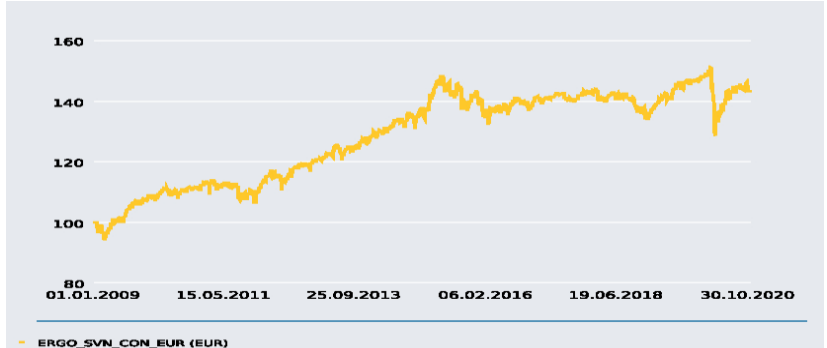
Opozorilo

Pretekle vrednosti naložbenih enot izbrane naložbene strategije ne zagotavljajo naraščanja njihove vrednosti v prihodnje. Izbrana strategija je podvržena določenim negotovim dejavnikom, ki lahko v prihodnosti povzročijo povečanje ali zmanjšanje vrednosti naložbenih enot. Takšen dejavnik so tudi spremembe obrestnih mer. Doseganje ciljev izbrane strategije ni zajamčeno.

Struktura naložb po podskladih razred A

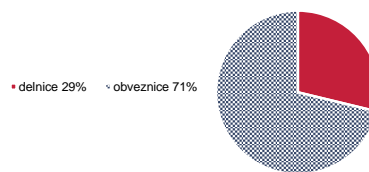
AMUNDI FUNDS BOND EURO GOVER	24,95%
Amundi S.F. - Euro Curve 3-5year	22,05%
AMUNDI FUNDS EURO AGGREGATE	13,61%
Amundi S.F. - European Research	8,57%
Amundi Funds Top European Players	8,22%
AMUNDI FUNDS Pioneer US Equity Re:	6,87%
Amundi S.F. - Euro Curve 1-3year	6,06%
Amundi Funds US Pioneer Fund	3,86%
Amundi Funds Euro Alpha Bond	3,55%
AMUNDI FUNDS EURO CORPORATE	2,15%
Amundi Funds Emerging Markets Short	0,08%
Amundi Funds Emerging Markets Local	0,04%

Donosnost

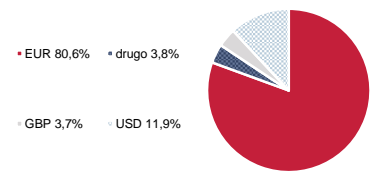


1 leto p.a	-2,42%	5 let p.a	0,2%
3 leta p.a	0,01%	Od ustanovitve p.a	3,09%

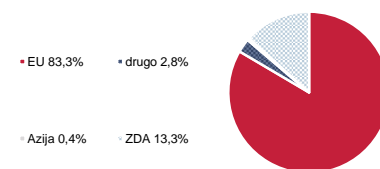
Alokacija VP



Naložbe po valutah



Naložbe po regijah



Naložbe po sektorjih

zdravstvo	15,97%
informacijska tehnologija	14,48%
industrija	14,30%
izbrane potrošne dobrine	12,43%
finance	11,63%
osnovne potrošne dobrine	9,32%
telekomunikacijske storitve	8,03%
surovine	7,35%
javna oskrba	4,22%
energija	2,27%