

Cilj strategije je doseganje stabilne rasti z manjšimi odkloni v gibanju vrednosti naložbe oz. ravnotežje med spremenljivostjo in rastjo vrednosti naložbe.

Datum: 30.08.2024
NSV (€): 18,47
Ustanovitev: 16.10.2008

Informacija o tveganju



nizko ○○○○●●●● visoko

Benchmark

MSCI North America	15%
MSCI Pacific	5%
MSCI Europe	30%
JP Morgan Global Govt Bond EMU LC	50%

Upravljavska provizija 0,20%

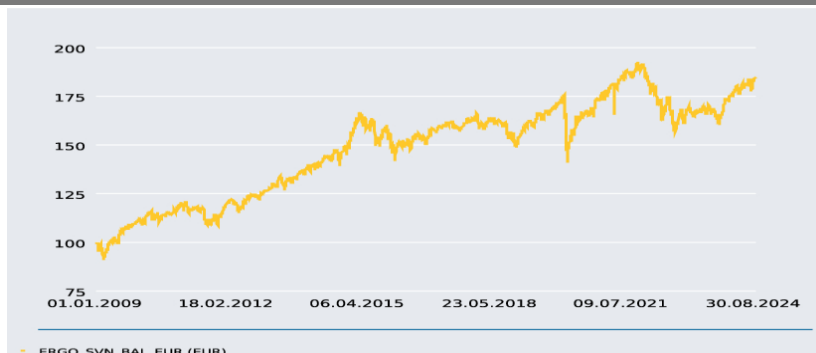
Opozorilo

Pretekle vrednosti naložbenih enot izbrane naložbene strategije ne zagotavljajo naraščanja njihove vrednosti v prihodnje. Izbrana strategija je podvržena določenim negotovim dejavnikom, ki lahko v prihodnosti povzročijo povečanje ali zmanjšanje vrednosti naložbenih enot. Takšen dejavnik so tudi spremembe obrestnih mer. Doseganje ciljev izbrane strategije ni zajamčeno.

Struktura naložb po podskladih razred A

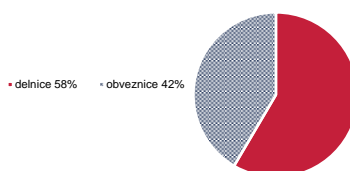
Amundi Funds Top European Players	18,80%
AMUNDI FUNDS BOND EURO GOVER	16,43%
AMUNDI FUNDS EURO AGGREGATE	15,30%
Amundi Funds European Equity Conser	11,53%
AMUNDI FUNDS Pioneer US Equity Re	10,34%
Amundi Funds US Pioneer Fund	8,05%
Amundi S.F. - Euro Curve 7-10year	7,94%
Amundi Funds European Equity Value	4,29%
AMUNDI FUNDS EQUITY ASIA CONCI	2,73%
Amundi Funds Global Aggregate Bond	2,11%
Amundi Funds Japan Equity	1,90%
AMUNDI EURO LIQUIDITY SRI	0,50%
AMUNDI FUNDS BOND GLOBAL COR	0,04%
Amundi Funds Euro Alpha Bond	0,01%
Amundi Funds Global Subordinated Bor	0,01%
AMUNDI FUNDS CREDIT UNCONSTR	0,01%
AMUNDI EURO LIQUIDITY-RATED SR	0,01%
AMUNDI EURO LIQUIDITY SHORT TE	0,00%

Donosnost

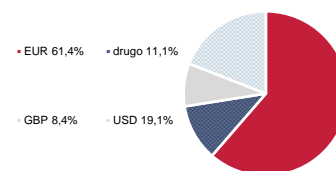


1 leto p.a	9,36%	5 let p.a	2,13%
3 leta p.a	-0,53%	Od ustanovitve p.a	3,99%

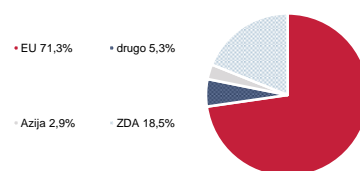
Alokacija VP



Naložbe po valutih



Naložbe po regijah



Naložbe po sektorjih

finance	17,91%
industrija	15,21%
zdravstvo	15,18%
informacijska tehnologija	14,71%
izbrane potrošne dobrine	11,57%
osnovne potrošne dobrine	9,60%
telekomunikacijske storitve	5,93%
surovine	4,05%
energija	3,30%
javna oskrba	2,55%