


Prevladuje delniški del naložbe, zato je ta strategija primerna izbira za vlagatelje, ki so nagnjeni k večjemu tveganju v zameno za doseganje višjih donosov.

Datum: 30.11.2021  
NSV (€): 23,13  
Ustanovitev: 16.10.2008

### Informacija o tveganju



nizko



visoko

### Benchmark

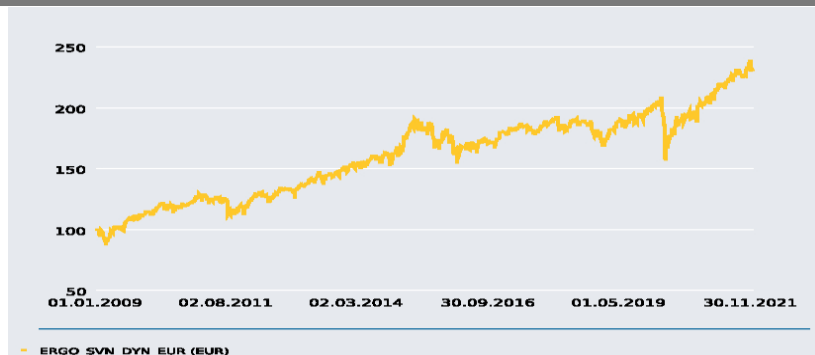
MSCI North America	25%
MSCI Pacific	5%
MSCI Europe	40%
JP Morgan Gov Bond EMU	30%

Upravljavska provizija 0,20%

### Opozorilo

Pretekle vrednosti naložbenih enot izbrane naložbene strategije ne zagotavljajo naraščanja njihove vrednosti v prihodnje. Izbrana strategija je podvržena določenim negotovim dejavnikom, ki lahko v prihodnosti povzročijo povečanje ali zmanjšanje vrednosti naložbenih enot. Takšen dejavnik so tudi spremembe obrestnih mer. Doseganje ciljev izbrane strategije ni zajamčeno.

### Donosnost

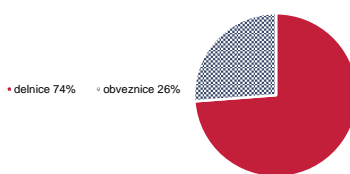


1 leto p.a	13,94%	5 let p.a	5,81%
3 leta p.a	8,78%	Od ustanovitve p.a	6,71%

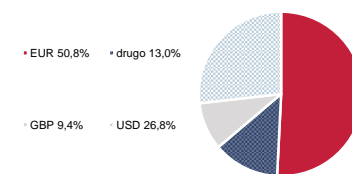
### Struktura naložb po podskladih razred A

Amundi Funds Top European Players	25,00%
AMUNDI FUNDS Pioneer US Equity Re:	14,41%
AMUNDI FUNDS BOND EURO GOVER	12,26%
Amundi Funds US Pioneer Fund	11,58%
Amundi Funds European Equity Conser	11,07%
AMUNDI FUNDS EURO AGGREGATE	8,39%
Amundi Funds European Equity Value	5,00%
Amundi S.F. - Euro Curve 7-10year	4,93%
AMUNDI FUNDS EQUITY ASIA CONCE	3,20%
Amundi Funds Japan Equity	2,12%
Amundi Funds Euro Alpha Bond	1,96%
AMUNDI FUNDS BOND EURO HIGH Y	0,08%
AMUNDI CASH CORPORATE	0,01%

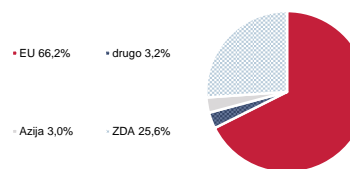
### Alokacija VP



### Naložbe po valutih



### Naložbe po regijah



### Naložbe po sektorjih

informacijska tehnologija	16,53%
zdravstvo	15,46%
industrija	14,95%
finance	14,08%
izbrane potrošne dobrine	11,71%
osnovne potrošne dobrine	8,56%
telekomunikacijske storitve	7,97%
surovine	5,64%
energija	2,92%
javna oskrba	2,18%