

Večji del sredstev je naložen v državne obveznice in druge vrednostne papirje različnih izdajateljev. Izbrana strategija je primerna za vlagatelje, ki se raje odločajo za stabilnost in ohranjanje realne vrednosti naložbe.

Datum: 30.11.2021
NSV (€): 15,57
Ustanovitev: 16.10.2008

Informacija o tveganju



nizko ○○○○○●●●●● visoko

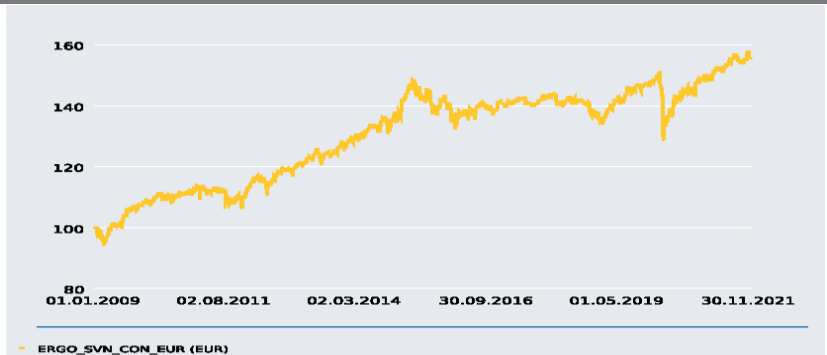
Benchmark

MSCI North America	10%
MSCI Europe	20%
JP Morgan Global Govt Bond EMU LC	60%
JP Morgan Cash EMU 6m	5%
ML EMU Corporate Index	5%
Upravljavska provizija	0,20%

Opozorilo

Pretekle vrednosti naložbenih enot izbrane naložbene strategije ne zagotavljajo naraščanja njihove vrednosti v prihodnje. Izbrana strategija je podvržena določenim negotovim dejavnikom, ki lahko v prihodnosti povzročijo povečanje ali zmanjšanje vrednosti naložbenih enot. Takšen dejavnik so tudi spremembe obrestnih mer. Doseganje ciljev izbrane strategije ni zajamčeno.

Donosnost

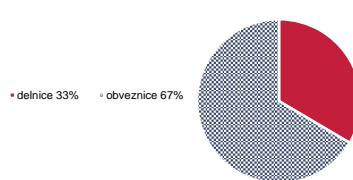


1 leto p.a	4,9%	5 let p.a	2,31%
3 leta p.a	4,2%	Od ustanovitve p.a	3,48%

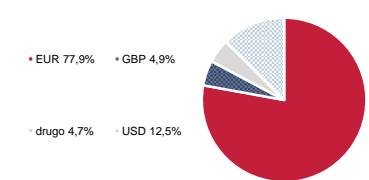
Struktura naložb po podskladih razred A

AMUNDI FUNDS BOND EURO GOVER	23,78%
AMUNDI FUNDS EURO AGGREGATE	22,39%
Amundi S.F. - Euro Curve 7-10year	13,58%
Amundi Funds Top European Players	12,84%
AMUNDI FUNDS Pioneer US Equity Re:	7,27%
Amundi Funds European Equity Conser	5,84%
Amundi Funds Global Aggregate Bond	3,25%
Amundi Funds US Pioneer Fund	3,18%
Amundi Funds Euro Alpha Bond	2,79%
Amundi Funds European Equity Value	2,79%
AMUNDI FUNDS EURO CORPORATE	2,06%
AMUNDI FUNDS BOND EURO HIGH Y	0,11%
AMUNDI FUNDS BOND GLOBAL CORI	0,05%
AMUNDI FUNDS BOND GLOBAL EMEI	0,03%
Amundi Funds Emerging Markets Local	0,02%
AMUNDI FUNDS BOND TOTAL HYBRI	0,02%
AMUNDI FUNDS CREDIT UNCONSTR.	0,01%
AMUNDI CASH CORPORATE	0,00%
AMUNDI EURO LIQUIDITY SHORT TEI	0,00%
AMUNDI PLANET - EMERGING GREEI	0,00%
Amundi Funds Emerg. Markets Corp. Hi	0,00%

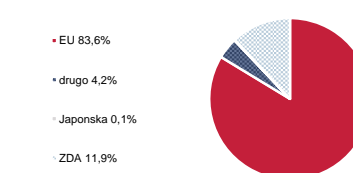
Alokacija VP



Naložbe po valutah



Naložbe po regijah



Naložbe po sektorjih

zdravstvo	16,16%
industrija	15,75%
finance	14,29%
informacijska tehnologija	14,25%
izbrane potrošne dobrine	11,41%
osnovne potrošne dobrine	9,32%
telekomunikacijske storitve	7,57%
surovine	5,86%
energija	2,85%
javna oskrba	2,54%