

Prevladuje delniški del naložbe, zato je ta strategija primerna izbira za vlagatelje, ki so nagnjeni k večjemu tveganju v zameno za doseganje višjih donosov.

Datum: **30.04.2024**  
 NSV (€): **22,95**  
 Ustanovitev: **16.10.2008**

### Informacija o tveganju



nizko ○○○○○●●●●● visoko

### Benchmark

MSCI North America	25%
MSCI Pacific	5%
MSCI Europe	40%
JP Morgan Gov Bond EMU	30%

Upravljavska provizija 0,20%

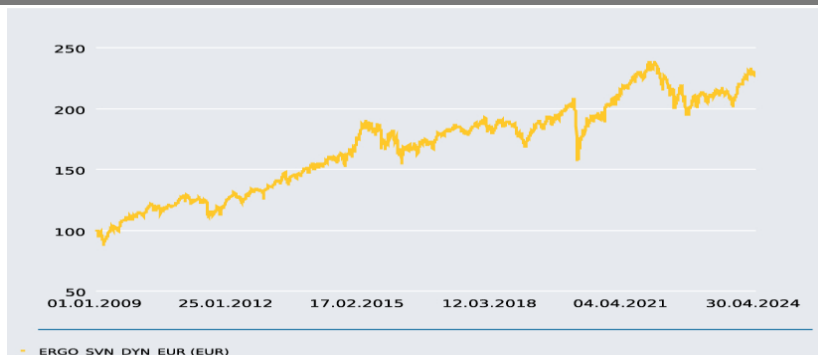
### Opozorilo

Pretekle vrednosti naložbenih enot izbrane naložbene strategije ne zagotavljajo naraščanja njihove vrednosti v prihodnje. Izbrana strategija je podvržena določenim negotovim dejavnikom, ki lahko v prihodnosti povzročijo povečanje ali zmanjšanje vrednosti naložbenih enot. Takšen dejavnik so tudi spremembe obrestnih mer. Doseganje ciljev izbrane strategije ni zajamčeno.

### Struktura naložb po podskladih razred A

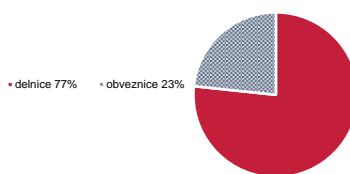
Amundi Funds Top European Players	24,48%
AMUNDI FUNDS Pioneer US Equity Re	15,42%
Amundi Funds US Pioneer Fund	13,31%
Amundi Funds European Equity Conser	11,50%
AMUNDI FUNDS BOND EURO GOVER	10,28%
AMUNDI FUNDS EURO AGGREGATE	7,20%
Amundi Funds European Equity Value	7,00%
Amundi S.F. - Euro Curve 7-10year	5,91%
AMUNDI FUNDS EQUITY ASIA CONCI	2,76%
Amundi Funds Japan Equity	1,74%
AMUNDI EURO LIQUIDITY SRI	0,37%
Amundi Funds Euro Alpha Bond	0,01%
AMUNDI EURO LIQUIDITY-RATED SR	0,00%
AMUNDI EURO LIQUIDITY SHORT TE	0,00%

### Donosnost

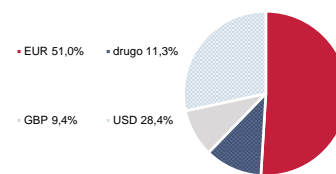


<b>1 leto p.a</b>	<b>8,27%</b>	<b>5 let p.a</b>	<b>3,79%</b>
<b>3 leta p.a</b>	<b>1,69%</b>	<b>Od ustanovitve p.a</b>	<b>5,57%</b>

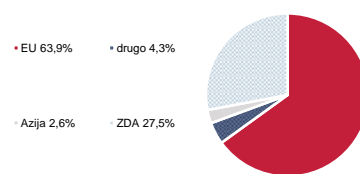
### Alokacija VP



### Naložbe po valutih



### Naložbe po regijah



### Naložbe po sektorjih

finance	16,81%
informatijska tehnologija	14,78%
zdravstvo	14,64%
industrija	14,39%
izbrane potrošne dobrine	11,07%
osnovne potrošne dobrine	8,96%
telekomunikacijske storitve	6,95%
surovine	5,43%
energija	3,60%
javna oskrba	3,37%