

Večji del sredstev je naložen v državne obveznice in druge vrednostne papirje različnih izdajateljev. Izbrana strategija je primerna za vlagatelje, ki se raje odločajo za stabilnost in ohranjanje realne vrednosti naložbe.

Datum: **30.04.2024**  
NSV (€): **14,27**  
Ustanovitev: **16.10.2008**

### Informacija o tveganju



nizko



visoko

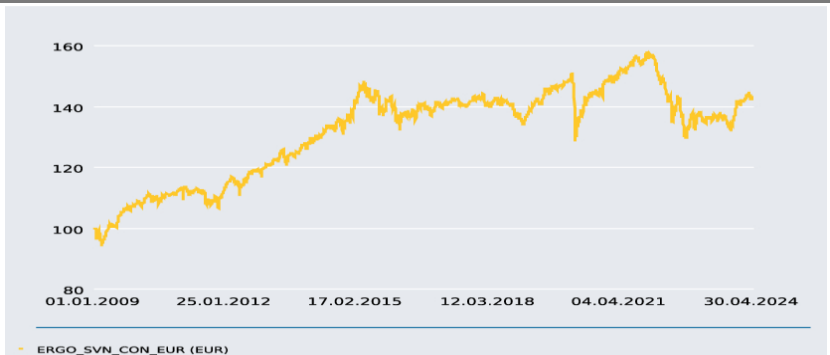
### Benchmark

MSCI North America	10%
MSCI Europe	20%
JP Morgan Global Govt Bond EMU LC	60%
JP Morgan Cash EMU 6m	5%
ML EMU Corporate Index	5%
Upravljalvska provizija	0,20%

### Opozorilo

Pretekle vrednosti naložbenih enot izbrane naložbene strategije ne zagotavljajo naraščanja njihove vrednosti v prihodnje. Izbrana strategija je podvržena določenim negotovim dejavnikom, ki lahko v prihodnosti povzročijo povečanje ali zmanjšanje vrednosti naložbenih enot. Takšen dejavnik so tudi spremembe obrestnih mer. Doseganje ciljev izbrane strategije ni zajamčeno.

### Donosnost

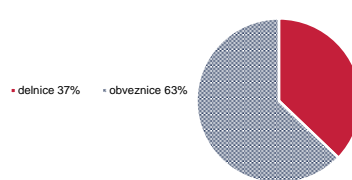


1 leto p.a	4,33%	5 let p.a	--
3 leta p.a	-2,04%	Od ustanovitve p.a	2,35%

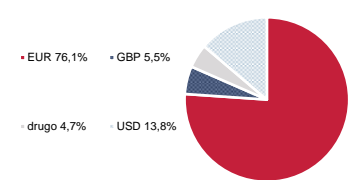
### Struktura naložb po podskladih razred A

AMUNDI FUNDS BOND EURO GOVER	21,73%
AMUNDI FUNDS EURO AGGREGATE	19,85%
Amundi Funds Top European Players	13,19%
Amundi S.F. - Euro Curve 7-10year	11,65%
AMUNDI FUNDS Pioneer US Equity Re	8,49%
Amundi Funds European Equity Conser	6,64%
Amundi Funds US Pioneer Fund	4,00%
Amundi Funds European Equity Value	3,89%
Amundi Funds Global Aggregate Bond	3,05%
AMUNDI FUNDS EURO CORPORATE	2,61%
Amundi Funds Euro Alpha Bond	2,07%
Amundi Funds Absolute Return Multi-St	1,95%
AMUNDI EURO LIQUIDITY SRI	0,79%
AMUNDI FUNDS BOND GLOBAL COR	0,05%
Amundi Funds Global Subordinated Bor	0,01%
AMUNDI FUNDS CREDIT UNCONSTR	0,01%
AMUNDI EURO LIQUIDITY-RATED SR	0,01%
AMUNDI FUNDS BOND TOTAL HYBRI	0,01%
AMUNDI EURO LIQUIDITY SHORT TE	0,00%

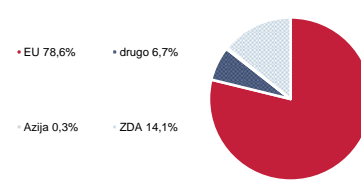
### Alokacija VP



### Naložbe po valutih



### Naložbe po regijah



### Naložbe po sektorjih

finance	16,69%
zdravstvo	15,61%
industrija	15,02%
informacijska tehnologija	12,91%
izbrane potrošne dobrine	10,69%
osnovne potrošne dobrine	9,86%
telekomunikacijske storitve	7,06%
surovine	4,74%
javna oskrba	3,94%
energija	3,48%